

**INFORME DE PROCEDIMIENTOS ACORDADOS
SOBRE EL INFORME ANUAL DE TRANSPARENCIA**

ENTIDAD DE GESTION DE DERECHOS DE LOS PRODUCTORES AUDIOVISUALES (EGEDA)

**Correspondiente al ejercicio finalizado al
31 de diciembre de 2025**



**INFORME DE PROCEDIMIENTOS ACORDADOS
SOBRE EL INFORME ANUAL DE TRANSPARENCIA**

A los Socios de
**ENTIDAD DE GESTION DE DERECHOS DE LOS PRODUCTORES AUDIOVISUALES
(EGEDA)**

Finalidad de este informe de procedimientos acordados y restricciones a su utilización

Nuestro informe de procedimientos acordados sobre el Informe Anual de Transparencia (en adelante, IAT) de la entidad de gestión de derechos de propiedad intelectual de la Entidad de Gestión de Derechos de los Productores Audiovisuales (EGEDA) (en adelante, la Entidad) para el ejercicio anual terminado el 31 de diciembre de 2025 se emite únicamente en cumplimiento del texto refundido de la Ley de Propiedad Intelectual aprobada por el Real Decreto Legislativo 1/1996, de 12 de abril (en adelante, TRLPI) para el Ministerio de Cultura y Deporte en su competencia de control de las entidades de gestión de derechos de propiedad intelectual, sin que pueda utilizarse para ninguna otra finalidad.

Responsabilidad de la parte contratante

La Entidad ha confirmado que los procedimientos acordados son adecuados para la finalidad del encargo. La Entidad es asimismo responsable de la preparación del IAT sobre el que se aplican los procedimientos acordados.

Los destinatarios del informe son responsables de la suficiencia de los procedimientos llevados a cabo para los propósitos perseguidos.

Responsabilidad del auditor

Nuestro trabajo se ha realizado siguiendo normas profesionales de general aceptación en España aplicables a los encargos de procedimientos acordados basadas en la Norma Internacional de Servicios Relacionados (NISR) 4400 (Revisada) Encargos de procedimientos acordados ("NISR 4400 (Revisada)") que regula la actuación del auditor en este tipo de encargos. En un trabajo de procedimientos acordados es el lector del informe quien obtiene sus propias conclusiones a la luz de los hallazgos objetivos sobre los que se le informa, derivados de la aplicación de los procedimientos concretos definidos por ustedes con el mencionado propósito. En ningún caso asumimos responsabilidad alguna sobre la suficiencia de los procedimientos aplicados.

Debido a que los procedimientos descritos no constituyen una auditoría, ni una revisión, ni un encargo de aseguramiento, no expresamos una opinión o conclusión sobre la información contenida en el IAT, tomada en su conjunto. Si se hubieran aplicado procedimientos adicionales, se podrían haber puesto de manifiesto otros asuntos sobre los cuales les habríamos informado.

Ética profesional y gestión de la calidad

Hemos cumplido los requerimientos de ética del Código Internacional de Ética para Profesionales de la Contabilidad emitido por el Consejo de Normas Internacionales de Ética para Profesionales de la Contabilidad (Código del IESBA, por sus siglas en inglés). Para los fines de este encargo, no existen requerimientos de independencia que estemos obligados a cumplir.

Nuestra firma aplica la Norma Internacional de Gestión de Calidad (NIGC 1) que requiere el diseño, implementación y operación de un sistema de gestión de la calidad que incluya políticas y procedimientos relativos al cumplimiento de los requerimientos de ética, las normas profesionales y los requerimientos legales y reglamentarios aplicables.

Procedimientos y hallazgos

Los procedimientos aplicados han sido los siguientes:

1. Obtención del IAT preparado por el Consejo de Administración, para el ejercicio terminado el 31 de diciembre de 2025.
2. Comprobación de que los estados financieros (balance, cuenta de resultados y memoria), incluidos en el IAT, se corresponden con los estados principales que componen las cuentas anuales auditadas de la Entidad a 31 de diciembre de 2025.
3. Evaluación de la concordancia de la información contable sobre el importe total de las remuneraciones devengadas por las personas contempladas en los artículos 161 y 162 del TRLPI de la Entidad incluida en el IAT correspondiente al ejercicio 2025.
4. Realización de los siguientes procedimientos sobre el detalle de los derechos recaudados, desglosados por categoría de derechos gestionados y por tipo de utilización en el Informe de Transparencia de acuerdo con el apartado 2.a) del Anexo del TRLPI:
 - a. En relación con los derechos recaudados, desglosado por categoría de derechos gestionados, obtención de un detalle de las cuentas contables relativas a los derechos recaudados por cada modalidad (categoría de derechos recaudados) y usos (tipo de utilización) y comprobación de que el mismo coincide con el detalle incluido en el IAT de la Entidad.
 - b. Para una muestra seleccionada obtenida;
 - Comprobación de las partidas recaudadas seleccionadas con los extractos bancarios de la Entidad y
 - Comprobación de que la clasificación de dichos derechos seleccionados y el tipo de utilización asignada por la Entidad en el IAT es consistente con la documentación soporte.
 - c. En relación con la información sobre los rendimientos derivados de la inversión de derechos recaudados y el uso de estos, obtención de la conciliación entre el detalle de los ingresos derivados de la inversión de los derechos recaudados con la información financiera desglosada en el IAT y los registros contables y para una muestra seleccionada:

- Obtención de la documentación soporte de los ingresos derivados de la inversión de los derechos recaudados, y
 - Comprobación de que se encuentra correctamente incluido en el análisis de uso de los rendimientos obtenidos.
5. Obtención del detalle de todos los costes de explotación y costes financieros, desglosados por categoría de derechos gestionados, de acuerdo con el apartado 2.b) 1º del Anexo del TRLPI, para la realización de los siguientes procedimientos:
- a) Obtención de una conciliación de los costes totales del mismo, con el detalle de los costes en contabilidad cuyo total coincida con las cuentas anuales auditadas.
 - b) Comprobación de que se indica una descripción de cómo se distribuyen los costes, en las diferentes modalidades de recaudación.
 - c) Obtención de un detalle separando los costes directos e indirectos desglosados por categoría de derechos a nivel contable.
 - d) Para una muestra seleccionada, de aquellos costes considerados directos:
 - a) Contraste de las partidas con facturas u otra documentación soporte.
 - b) Verificación de que la descripción incluida en las facturas u en otra documentación soporte es consistente con la clasificación de los costes, y
 - c) Comprobación de que la categoría de los derechos gestionados desglosado en el IAT es consistente con la documentación obtenida.
 - e) Verificación de que el método de asignación de los costes indirectos es consistente con el método desglosado por la Entidad de acuerdo con el artículo 176.2 del TRLPI.
6. Del detalle obtenido de los costes de explotación y costes financieros, incurridos únicamente en relación con la gestión de derechos, incluidos los descuentos de gestión deducidos de derechos recaudados o compensados con estos, o cualquier rendimiento derivado de la inversión de derechos recaudados, desglosados por categoría de derechos gestionados, de acuerdo con el apartado 2.b) 2º del Anexo del TRLPI, realización de los siguientes procedimientos:
- a) Obtención de una conciliación de los costes totales del mismo, con el detalle de los costes en contabilidad cuyo total coincida con las cuentas anuales auditadas.
 - b) Obtención del detalle separando los costes directos e indirectos desglosados por categoría de derechos a nivel contable.
 - c) Para una muestra seleccionada, de aquellos costes considerados directos:
 - Contraste de las partidas con facturas u otra documentación soporte.
 - Verificación de que la categoría de los derechos gestionados desglosado en el IAT es consistente con la documentación obtenida.
 - d) Verificación que el método de asignación de los costes indirectos es consistente con el método desglosado por la Entidad de acuerdo con el artículo 176.2 del TRLPI.
7. Obtención del detalle de los costes de explotación y financieros, en relación con servicios distintos de los servicios de gestión de derechos, pero incluidos los servicios sociales, culturales y educativos, desglosados de acuerdo con el apartado 2.b) 3º del Anexo del TRLPI y realización de los siguientes procedimientos:

- a) Obtención de una conciliación de los costes totales del mismo, con el detalle de los costes en contabilidad cuyo total coincida con las cuentas anuales auditadas.
 - b) Comprobación del cuadro de los totales del análisis obtenido con la información financiera desglosada en el IAT.
 - c) Para una muestra seleccionada;
 - Contraste de los importes seleccionados con facturas u otra documentación soporte.
 - Verificación que la descripción incluida en las facturas u en otra documentación soporte es consistente con la clasificación de los costes.
8. Del detalle obtenido de los recursos empleados para cubrir los costes, desglosados de acuerdo con el apartado 2.b) 4º del Anexo del TRLPI, realización de lo siguiente:
- a) Obtención de una conciliación de los recursos según se desprende de los registros de contabilidad con el importe mostrado en las cuentas anuales auditadas.
 - b) Comprobación del cuadro de los totales del análisis obtenido con la información financiera desglosada en el IAT.
 - c) Selección de una muestra y contraste de las partidas seleccionadas con la documentación soporte.
9. Del detalle obtenido de las deducciones aplicadas a los derechos recaudados, desglosadas por categoría de derechos gestionados y por tipo de utilización, así como la finalidad de la deducción, por ejemplo, costes relacionados con la gestión de derechos o con servicios sociales, culturales o educativos, de acuerdo con el apartado 2.b) 5º del Anexo del TRLPI, realización de lo siguiente:
- a) Obtención de una conciliación del detalle por modalidad con la contabilidad de la Entidad y para una muestra seleccionada
 - b) Verificación de que la documentación soporte es consistente con la clasificación utilizada por la Entidad.
10. Realización de un recálculo, para verificar la información incluida en el IAT, en relación con el porcentaje que representa el coste de los servicios de gestión de derechos y otros servicios prestados por la Entidad a los titulares de derechos (2 b) 1) en relación con los derechos recaudados en el ejercicio pertinente (2 a)), por categoría de derechos gestionados, desglosados de acuerdo con el apartado 2.b) 6º del Anexo del TRLPI.
11. Del detalle del importe de los derechos recaudados puestos a disposición a los titulares de derechos; el importe total pagado a los titulares de derechos; el importe recaudado, pero aún no puesto a disposición a los titulares de derechos; y el importe total puesto a disposición, pero no pagado a los titulares de derechos, desglosados de acuerdo con los apartados 2.c) 1º, 2º, 4º y 5º del Anexo del TRLPI, realización de lo siguiente:

- a) Obtención de los mencionados detalles cuyos totales coincidan con las cuentas anuales auditadas de la Entidad.
 - b) Comprobación del cuadro de los totales del análisis obtenido con la información financiera desglosada en el IAT.
 - c) Selección de una muestra de muestra, y rastreo de las partidas seleccionadas a la documentación soporte y verificar que el importe asignado y la categoría de los derechos gestionados y el tipo de uso al cual es asignado es consistente con la documentación soporte.
12. Realización de una selección de las aplicaciones de la provisión de importes que no pueden ser objeto de reparto y entendimiento de las razones para su aplicación y si fueron realizadas dentro del período de tiempo correspondiente.
13. Para las dotaciones a la provisión de los importes no objetos de reparto, realización de una selección y verificar que la explicación de la dotación se realiza de acuerdo con lo desglosado en el IAT.
14. Del detalle de los importes percibidos y pagados a otras entidades de gestión, desglosados de acuerdo con el apartado 2.d) 1º del Anexo del TRLPI, realización de lo siguiente:
- a) Obtención de la conciliación del total del detalle de los importes recaudados y puestos a disposición a otras entidades gestión con los registros contables de la Entidad.
 - b) Para una muestra seleccionada;
 - Del detalle de los derechos recaudados de otras entidades de gestión, desglosados en el IAT, verificación para la muestra de las entidades seleccionadas, de que el importe indicado como recibido de las mismas, coincide con las facturas emitidas a dichas entidades y con todos los cobros del ejercicio a las mismas.
 - Del detalle de los derechos pagados a las entidades de gestión desglosados en el IAT, verificación para la muestra de las entidades seleccionadas, de que el importe indicado como atribuidos a las mismas coincide con todas las liquidaciones realizadas a la misma durante el ejercicio.
15. Obtención del detalle de los descuentos de gestión y otras deducciones de los ingresos pagados por otras entidades de gestión desglosados de acuerdo con el apartado 2.d) 2º y 3º del Anexo del TRLPI y:
- a) Obtención de la conciliación del total de las deducciones para cada categoría de derecho y tipo de uso con la información desglosada en el IAT de la Entidad.
 - b) Para una muestra de partidas, contraste de los importes con la documentación soporte y verificación de que la clasificación de los derechos es consistente.

16. Del análisis obtenido de los importes deducidos destinados a la función social, cultural y educacional, desglosados de acuerdo con el apartado 3.a), b) y c) del Anexo del TRLPI, realización de lo siguiente:

- a) Comprobación del cuadro del detalle con las cuentas anuales de la Entidad.
- b) Comprobación que los totales del análisis obtenido coinciden con la información financiera desglosada en el IAT.
- c) Para una muestra de partidas obtenida;
 - Contraste de las partidas seleccionadas con la documentación soporte.
 - Verificación de que la información desglosada en el IAT es consistente con la descripción de las facturas y otra documentación soporte.
 - Verificación de que el coste es consistente con las explicaciones de la Asociación para el uso de los importes.
 - Cuando el coste es atribuible a una categoría de derechos gestionados, verificación de que a la categoría de derecho a la cual se está asignado es consistente con la documentación soporte.
 - Cuando el coste no es atribuible a una categoría de derechos, pero es atribuido a distintas categorías;
 - Verificación de que el método de reparto es consistente con la información desglosada en el IAT.
 - Recalcular la asignación de los costes atribuidos a las distintas categorías.

17. Obtención de una carta de manifestaciones de la Dirección.

Los tamaños de muestra para realizar los procedimientos indicados anteriormente se han determinado con base al 5% de las poblaciones, con límite máximo de 10 partidas y con un mínimo de 1, según los siguientes umbrales y muestras:

Umbrales

Base	Umbrales
Ingresos	5%
Importe asignado a los titulares de los derechos	5%
Coste de gestión de derechos	5%
Importe pendiente de pago a los titulares de los derechos	5%

Muestra

Área	Tamaño muestra	Máximo	Mínimo	Apartados. Anexo TRLPI
Ingresos	5%	10	1	2.a)
Importe asignado a los titulares de los derechos	5%	10	1	2.c)1° - 2.d)
Coste de gestión de derechos	5%	10	1	2.b) - 2.d) - 3
Importe pendiente de pago a los titulares de los derechos	5%	10	1	2.c) 2° a 7°

Como resultado de la aplicación de los procedimientos acordados indicados anteriormente no se han encontrado excepciones.

51064301T
Mario Llopis
Estramiana (R:
B79521944)

Firmado digitalmente por 51064301T Mario Llopis Estramiana (R: B79521944)
Nombre de reconocimiento (DN): c=ES, o=NER AUDITORES, S.L.P., ou=N/C, title=Administrador único, sn=Llopis Estramiana, givenName=Mario, serialNumber=IDCES-51064301T, cn=51064301T Mario Llopis Estramiana (R: B79521944), 2.5.4.97=VATES-B79521944, 2.5.4.13="Escritura o Informe de Axesor" Datos Registrales: Registro MADRID. Sección 8. Hoja 12491.
Fecha: 2026.05.22 14:11:18 +02'00'
Versión de Adobe Acrobat: 2026.001.21563

NER AUDITORES, S.L.P.



Fdo. Mario Llopis Estramiana

Madrid, a 22 de mayo de 2026



INFORME DE TRANSPARENCIA 2025

- a) Estados financieros (balance, cuenta de resultados y memoria) 5
- b) Informe sobre las actividades del ejercicio5
- c) Información sobre las negativas a conceder una autorización no exclusiva de los derechos gestionados por la entidad 9
- d) Una descripción de la estructura jurídica y administrativa de la entidad de gestión10
- e) Información sobre toda entidad que sea propiedad o esté controlada directa o indirectamente, en su totalidad o en parte, por la entidad de gestión11
- f) Información sobre el importe total de las remuneraciones pagadas el ejercicio anterior a las personas contempladas en los artículos 161 y 162, así como sobre otros beneficios que se les hayan concedido12
- g) Información financiera13
 - a) Información financiera sobre los derechos recaudados, desglosados por categoría de derechos gestionados y por tipo de utilización, incluida la información sobre los rendimientos derivados de la inversión de derechos recaudados, y el uso de estos (si han sido repartidos a los titulares de derechos, a otras entidades de gestión o destinados a otros usos)13
 - b) Información financiera sobre el coste de la gestión de derechos y otros servicios prestados por la entidad de gestión a los titulares de derechos, con una descripción pormenorizada de, como mínimo, los elementos siguientes:14
 - 1º. Todos los costes de explotación y costes financieros, desglosados por categoría de derechos gestionados y, cuando los costes sean indirectos y no puedan atribuirse a una o varias categorías de derechos, con una explicación del método utilizado para la asignación de dichos costes indirectos14
 - 2º. Costes de explotación y costes financieros, desglosados por categoría de derechos gestionados y, cuando los costes sean indirectos y no puedan atribuirse a una o varias categorías de derechos, con una explicación del método utilizado para la asignación de dichos costes indirectos, únicamente en relación con la gestión de derechos, incluidos los

descuentos de gestión deducidos de derechos recaudados o compensados con estos, o cualquier rendimiento derivado de la inversión de derechos recaudados15

3º. Costes de explotación y costes financieros en relación con servicios distintos de los servicios de gestión de derechos, pero incluidos los servicios sociales, culturales y educativos16

4º. Recursos empleados para cubrir los costes17

5º. Deducciones aplicadas a los derechos recaudados, desglosadas por categoría de derechos gestionados y por tipo de utilización, así como la finalidad de la deducción, por ejemplo, costes relacionados con la gestión de derechos o con servicios sociales, culturales o educativos ...18

6º. Porcentaje que representa el coste de los servicios de gestión de derechos y otros servicios prestados por la entidad de gestión a los titulares de derechos en relación con los derechos recaudados en el ejercicio pertinente, por categoría de derechos gestionados y, cuando los costes sean indirectos y no puedan atribuirse a una o varias categorías de derechos, una explicación del método utilizado para la asignación de dichos costes indirectos19

c) Información financiera sobre los importes que deben abonarse a los titulares de derechos, con una descripción pormenorizada de, como mínimo, los elementos siguientes:20

1º. El importe total atribuido a los titulares de derechos, desglosado por categoría de derechos gestionados y por tipo de utilización20

2º. El importe total pagado a los titulares de derechos, desglosado por categoría de derechos gestionados y por tipo de utilización21

3º. La frecuencia de los pagos, con un desglose por categoría de derechos gestionados y por tipo de utilización21

4º. El importe total recaudado pero aún no atribuido a los titulares de derechos, desglosado por categoría de derechos gestionados y por tipo de utilización, indicando el ejercicio en que se recaudaron dichos importes22

5º. El importe total atribuido pero aún no pagado a los titulares de derechos, desglosado por categoría de derechos gestionados y por tipo de utilización, indicando el ejercicio en que se recaudaron dichos importes23

- 6º. En caso de que la entidad de gestión no haya procedido al reparto y al pago en el plazo establecido en el párrafo segundo del artículo 177.1, los motivos del retraso24
- 7º. El total de los importes que no puedan ser objeto de reparto junto con la explicación del uso que se haya dado a dichos importes24
- d) Información sobre relaciones con otras entidades de gestión, con una descripción de, como mínimo, los siguientes elementos:27
- 1º. Importes percibidos de otras entidades de gestión e importes pagados a otras entidades de gestión, desglosados por categoría de derechos, por tipo de uso y por entidad27
- 2º. Descuentos de gestión y otras deducciones de los derechos recaudados que deben abonarse a otras entidades de gestión, desglosados por categoría de derechos, por tipo de uso y por entidad .38
- 3º. Descuentos de gestión y otras deducciones de los ingresos pagados por otras entidades de gestión, desglosados por categoría de derechos y por entidad39
- 4º. Importes repartidos directamente a los titulares de derechos procedentes de otras entidades de gestión, desglosados por categoría de derechos y por entidad40
- h) Informe especial sobre la utilización de los importes deducidos para servicios sociales, culturales y educativos, que incluya la información a que se refiere el apartado 3 del anexo “contenido del informe anual de transparencia”, de la Ley 2/2019, de 1 de marzo, por la que se modifica el Texto Refundido de la Ley de Propiedad Intelectual, aprobado por el Real Decreto Legislativo 1/1996, de 12 de abril, y por el que se incorporan al ordenamiento jurídico español la Directiva 2014/26/UE del Parlamento Europeo y del Consejo, de 26 de febrero de 2014, y la Directiva (UE) 2017/1564 del Parlamento Europeo y del Consejo, de 13 de septiembre de 201742

La siguiente información deberá figurar en el informe especial dando cuenta de la utilización de los importes deducidos para los servicios asistenciales en beneficio de los miembros de la entidad, las actividades de formación y promoción de autores, artistas, intérpretes y ejecutantes y el fomento de la oferta digital legal de las obras y prestaciones protegidas cuyos derechos gestionan:

- a) Importe obtenido por la entidad en el ejercicio para destinar a estas actividades, tanto en cuantía global, como desglosado en función de su procedencia conforme a lo establecido en los artículos 175.3, 177.6 y 178.2 de este texto legal, y con indicación, en su caso, de los remanentes resultantes una vez realizadas las actividades42
- b) Importes deducidos para los referidos servicios y actividades, desglosados por tipo de finalidad y, respecto de cada tipo de finalidad, desglosados por categoría de derechos gestionados y por tipo de uso ...42
- c) Una explicación de la utilización de dichos importes, con un desglose por tipo de finalidad, incluido el coste de la gestión de los importes deducidos para los referidos servicios y actividades y los importes separados utilizados para los mismos42



Vº Bº: El Presidente
Enrique Cerezo Torres



Fdo.: El Secretario
Miguel Ángel Benzal Medina



INFORME DE TRANSPARENCIA 2025

a) Estados financieros (balance, cuenta de resultados y memoria)

Se adjunta en el Anexo 1.

b) Informe sobre las actividades del ejercicio

La Entidad de Gestión de Derechos de los Productores Audiovisuales (EGEDA) se constituyó el 18 de septiembre de 1990, elevándose a público sus estatutos sociales y su acuerdo de constitución mediante escritura pública otorgada el 10 de octubre de 1990.

EGEDA es una entidad de gestión colectiva de derechos de propiedad intelectual de base asociativa y naturaleza no lucrativa, con personalidad jurídica propia. Como entidad de gestión de derechos de propiedad intelectual, se encuentra sometida a tutela administrativa y cuenta con la preceptiva autorización del Ministerio de Cultura, que obtuvo mediante Orden publicada en el Boletín Oficial del Estado (BOE) de 29 de octubre de 1990. Con ella se facultó a la entidad para ejercer la gestión de los derechos de propiedad intelectual que corresponden a los productores audiovisuales, así como a sus derechohabientes, en los términos previstos en sus normas estatutarias.

En la actualidad, la entidad es un referente para los productores audiovisuales, usuarios de obras y grabaciones audiovisuales y todos aquellos agentes relacionados con el sector audiovisual y la propiedad intelectual.

Su domicilio está en la calle Luis Buñuel, 2 (Ciudad de la Imagen) de la localidad de Pozuelo de Alarcón (Madrid), y dispone de oficinas en el País Vasco y Cataluña.

De acuerdo con sus estatutos, el fin primordial de EGEDA es la gestión, representación, protección y defensa de los intereses de los productores de obras y grabaciones audiovisuales, así como de sus derechohabientes, cualquiera que sea su nacionalidad o residencia.

En especial, es objeto de la entidad la gestión y protección de los derechos de propiedad intelectual que corresponden a los productores de obras y grabaciones audiovisuales, sus cesionarios y sus causahabientes como consecuencia de:

1) La comunicación pública de obras y grabaciones audiovisuales en las formas previstas en la letra g) del número 2 del artículo 20 del Texto Refundido de la Ley de Propiedad Intelectual (en adelante, TRLPI).

2) La retransmisión íntegra, inalterada y simultánea de obras y grabaciones audiovisuales emitidas o transmitidas por terceros emisores o transmisores, con posterior distribución a receptores individuales o colectivos, bien mediante señal difundida de forma inalámbrica, o bien cuando dicha señal es transmitida por hilo, cable, fibra óptica u otro procedimiento análogo, incluidas las redes telefónicas o de comunicaciones, abiertas o cerradas, y ya sea por procedimientos analógicos, digitales o por cualquier otro procedimiento.

3) La compensación prevista en el artículo 25 del TRLPI.

4) La remuneración reconocida en el número 2 del artículo 122 del TRLPI.

La entidad podrá gestionar, de forma individualizada y sujeta a las condiciones pactadas en el correspondiente contrato de mandato de administración con el productor audiovisual, sus cesionarios, causahabientes o sus respectivos representantes, los siguientes derechos:

1) La reproducción y la comunicación pública de fotogramas, planos, de obras y grabaciones audiovisuales, o de fragmentos o secuencias de las mismas, o de las partes o capítulos de que consten, en programas emitidos por las entidades de radiodifusión y en otros como los soportes multimedia, es decir, aquellos soportes digitales que integran la palabra escrita y/o hablada, la imagen, con sonorización o sin ella, y que permiten o no la interacción, es decir, el diálogo bidireccional en un marco de opciones más o menos limitado.

2) La reproducción y la comunicación al público incluida la puesta a disposición del público de las obras y grabaciones audiovisuales, de tal forma que cualquier persona pueda acceder a ellas desde el lugar y en el momento que elija.

3) La reproducción y la puesta a disposición del público de las obras y grabaciones audiovisuales a través de redes de comunicaciones con empleo de medios, sistemas o procedimientos de intercambio de archivos.

4) La comunicación pública no comercial de obras y grabaciones audiovisuales, a partir de un soporte, fijación o puesta a disposición autorizada, en medios de transporte, establecimientos como hospitales, residencias, hoteles, centros educativos o asimilados y salas no comerciales.

Es igualmente objeto de la entidad la representación, la defensa y la protección de los derechos de los productores de obras y grabaciones audiovisuales, sus cesionarios y derechohabientes, como consecuencia de la realización sin autorización de cualesquiera actos de explotación, en especial, de los de reproducción, distribución y comunicación pública, y, en consecuencia, la percepción, en su nombre y representación, de las indemnizaciones que pudieran corresponderles.

Igualmente, forma parte del objeto de la entidad la administración de los derechos y modalidades cuya titularidad corresponda a los productores, o a sus cesionarios y causahabientes por cesión contractual de sus titulares originarios.



La entidad podrá administrar cualesquiera otros derechos de explotación de los productores de obras y grabaciones audiovisuales, sus cesionarios y causahabientes, para los que sea mandatada por sus titulares.

La actividad de EGEDA tiene carácter no lucrativo, y su actuación es de ámbito tanto nacional como internacional.

La entidad, dominante a su vez de las entidades detalladas en la Nota 8.3.2., no está obligada a presentar cuentas anuales e informe de gestión consolidados, ya que se acoge a la dispensa de la obligación de consolidar en función del tamaño de los subgrupos de entidades.

Respecto de la compensación equitativa por copia privada (la compensación, en lo sucesivo) a la que se refiere el artículo 25 del TRLPI, hay que destacar lo que se desarrolla a continuación.

La situación generada por la entrada en vigor del Real Decreto-ley 20/2011, de 30 de diciembre, de medidas urgentes en materia presupuestaria, tributaria y financiera para la corrección del déficit público, suprimiendo el sistema de compensación que se preveía en el artículo 25, se superó gracias al constante y sostenido esfuerzo desplegado muy singularmente por EGEDA (y también por otras entidades), y concluyó con el Real Decreto-ley 12/2017 por el que se modificó el sistema de compensación equitativa por copia privada. Esta modificación y su desarrollo posterior permitieron normalizar con el transcurso del tiempo la gestión de la compensación.

La forma de financiación actual responde al modelo de canon con un régimen de excepciones complementado con un sistema de devoluciones y reembolsos. Las entidades de gestión han constituido, de acuerdo con las determinaciones legales, una persona jurídica para centralizar el envío y la facturación de las autoliquidaciones y el control de las operaciones sujetas a esta compensación. Se trata de la Asociación Ventanilla Única Digital, inscrita en el Registro Nacional de Asociaciones con el N° 608378.

Desde la aprobación del Real Decreto 12/2017 hasta la entrada en vigor del Real Decreto 209/2023, de 28 de marzo, se aplicó un elenco de tarifas, que entró en vigor el 1 de agosto de 2017 y que, pese a su vocación de transitoriedad, se mantuvo hasta julio de 2023. El transcurso de los años exigía una revisión de los equipos y tarifas aplicables.

El 28 marzo de 2023 se aprobó el Real Decreto 209/2023, (BOE de 29 de marzo), por el que se establece la relación de equipos, aparatos y soportes materiales sujetos al pago de la compensación, las cantidades aplicables a cada uno de ellos, y la distribución tarifaria entre las distintas modalidades de reproducción, y que incorpora una nueva categoría de titulares para las publicaciones de prensa,



incluyendo periódicos y revistas, de contenido informativo, cultural, científico, técnico, de creación de opinión pública o de entretenimiento, tanto en soporte papel como en formato digital.

Posteriormente, se publicó, en el BOE de 13 de julio de 2023, la Resolución de 11 de julio de 2023 de la Dirección General de Industrias Culturales, Propiedad Intelectual y Cooperación, por la que se publica el Acuerdo de las entidades de gestión sobre la distribución entre las distintas modalidades de reproducción de las cantidades aplicables a cada uno de los equipos, aparatos y soportes materiales sujetos al pago de la compensación equitativa por copia privada previstas en el Anexo del Real Decreto 209/2023, de 28 de marzo.

Igualmente, durante el ejercicio 2025, se sigue observando una especial relevancia del fraude generado en las solicitudes de devolución de compensación equitativa en artículos que no tienen inversión del sujeto pasivo.

En algunas ocasiones se viene solicitando de EGEDA y otras entidades de gestión la devolución de importes en concepto de compensación equitativa, que no han sido efectivamente percibidas por EGEDA argumentando los solicitantes, que la previa percepción de esa compensación no era un requisito para que las entidades procedan a la devolución antes de la entrada en vigor del RD 208/2023.

Algunos de estos casos se han judicializado, con éxito a favor de EGEDA en el sentido de no ser procedentes las devoluciones si previamente no se ha cobrado esa compensación por EGEDA por no haberle sido liquidado a la entidad.

A la fecha de esta memoria, se dispone ya de tres sentencias favorables de la Audiencia Provincial de Madrid, dos de ellas de la sección 32 y otra de la sección 28, siendo estas las secciones de la Audiencia Provincial de Madrid especializadas en materia de Propiedad Intelectual.

Respecto de la gestión de las diferentes modalidades de comunicación pública de obras y grabaciones audiovisuales, que son objeto de administración por parte de EGEDA, ha de destacarse la existencia de tres resoluciones de determinación de tarifas por la Sección Primera de la Comisión de Propiedad Intelectual (SPCPI).

La primera de ellas, recaída en el expediente E/2017/002, se refiere a las tarifas de retransmisión para operadores y se dictó el 23 de julio de 2020, publicándose a continuación en el BOE, a partir de cuyo momento, la resolución fue obligatoria para los usuarios y para la entidad de gestión.

La tarifa general de EGEDA determinada por la SPCPI es una tarifa por abonado y mes con tres niveles dependiendo del grado de actividad de la retransmisión de la televisión de pago. En el nivel en el que se encuentran todas las operadoras, alto, la tarifa es de 0,1367.


Vº Bº: El Presidente
Enrique Cerezo Torres


Fdo.: El Secretario
Miguel Ángel Benzal Medina

La Resolución fue objeto de varios recursos contencioso-administrativos, por parte de Telefónica y por AGEDI, AIE y Orange. Los procedimientos iniciados por Telefónica y AGEDI han sido desestimados por la Sección Sexta del Tribunal Superior de Justicia de Madrid (TSJM). El de Telefónica (PO 755/2022), lo fue mediante sentencia de 25 de enero de 2024, contra la que Telefónica interpuso un recurso de casación, que no fue admitido por el Tribunal Supremo. Por su parte, el interpuesto por AGEDI, fue desestimado por la Sección Sexta del TSJM mediante su sentencia de 31 de enero de 2024, (PO 620/2022)

El segundo expediente es el E/2018/001, que afecta al sector de restaurantes, cafeterías, bares y otros usuarios asimilados por la comunicación al público reunido en sus establecimientos. Este concluyó por Resolución de 24 de febrero de 2022, que fue recurrida por uno de los personados en concepto de interesados en el procedimiento: AGEDI. El recurso de AGEDI resultó desestimado por sentencia de 15 de enero de 2025 quedando confirmada y firme la Resolución de la SPCPI.

El tercer expediente, el E/2018/003, concluyó mediante Resolución de 14 de marzo de 2023 de la SPCPI, publicada en el BOE de 5 de abril. La Confederación Española de Hoteles y Alojamientos Turísticos (CEHAT) interpuso un recurso contencioso-administrativo contra la resolución, que se tramita ante el Tribunal Superior de Justicia de Madrid, en el que EGEDA está personada en concepto de codemandada para defender la resolución. En este procedimiento, la CEHAT presentó una solicitud de medidas cautelares (Pieza separada 513/2023-0001) para que se suspendiera la ejecutividad de la resolución de la SPCPI y, subsidiariamente, para que se adopten dos medidas cautelares parciales. EGEDA se opuso a la adopción de la medida cautelar principal y a las subsidiarias, y el Tribunal Superior de Justicia de Madrid, mediante auto 307/2023, de 11 de octubre de 2023, declaró no haber lugar a la petición de la CEHAT denegando la suspensión cautelar y el resto de las medidas solicitadas. El procedimiento se encuentra en tramitación, y se ha contestado ya a la demanda por parte del abogado del Estado y por parte de EGEDA.

En el marco de actuación de EGEDA contra la piratería, además de la actuación ante los tribunales, es destacable, la creciente interposición de solicitudes por parte de EGEDA instando el procedimiento de salvaguarda en la Sección Segunda de la Comisión de Propiedad Intelectual (SSCPI).

c) Información sobre las negativas a conceder una autorización no exclusiva de los derechos gestionados por la entidad

EGEDA no se ha negado a la concesión de ninguna autorización no exclusiva que se le haya solicitado.



d) Una descripción de la estructura jurídica y administrativa de la entidad de gestión

EGEDA es una entidad de gestión colectiva de derechos de propiedad intelectual de base asociativa y naturaleza no lucrativa, con personalidad jurídica propia.

En el mes de septiembre de 1990 se depositaron su acta de constitución y sus estatutos en el Servicio de Depósito de Estatutos de la Subdirección General de Programación y Actuación administrativa, de conformidad con la Ley 19/1977, de 1 de abril, sobre regulación del derecho de asociación sindical. El citado depósito se publicó en el Boletín Oficial del Estado (número 258), de 27 de octubre de 1990. Inscrita en el Registro de Asociaciones del Instituto de Mediación, Arbitraje y Conciliación con el número 4583.

Se otorgó escritura pública (constitución por tiempo indefinido y estatutos) autorizada por el notario de Madrid Don José María Cabrera Infante, el día 10 de octubre de 1990, con el número de protocolo 2594.

Obtuvo la autorización del Ministerio de Cultura para actuar como entidad de gestión mediante Orden de 29 de octubre de 1990, publicada en el Boletín Oficial del Estado de 2 de noviembre de 1990. Con ella, se facultó a la entidad para ejercer la gestión de los derechos de propiedad intelectual que corresponden a los productores audiovisuales, así como a sus derechohabientes, en los términos previstos en sus normas estatutarias.

A 31 de diciembre de 2024, el número de titulares representados por la entidad era el siguiente:

MIEMBROS	PERSONAS JURÍDICAS	PERSONAS FÍSICAS		TOTAL 2024
		HOMBRES	MUJERES	
Titulares adheridos / administrados (1)	915	347	118	1.380
Titulares en tramitación	303	69	16	388
Miembros	1.312	327	90	1.729
TOTAL	2.530	743	224	3.497

(1) Se incluyen los denominados anteriormente "socios adheridos". Como "titulares adheridos" se incluyen las entidades de radiodifusión, en su condición de productores titulares de derechos.



Vº Bº: El Presidente
Enrique Cerezo Torres



Fdo.: El Secretario
Miguel Angel Benzal Medina



A 31 de diciembre de 2025, el número de titulares representados por la entidad era el siguiente:

MIEMBROS	PERSONAS JURÍDICAS	PERSONAS FÍSICAS		TOTAL 2025
		HOMBRES	MUJERES	
Titulares adheridos / administrados (1)	297	68	15	380
Titulares en tramitación	961	357	125	1.443
Miembros	1.373	340	100	1.813
TOTAL	2.631	765	240	3.636

(1) Se incluyen los denominados anteriormente "socios adheridos". Como "titulares adheridos" se incluyen las entidades de radiodifusión, en su condición de productores titulares de derechos.

El órgano de gobierno supremo de la entidad es la asamblea general de socios, a quien corresponde como competencia el examen y la aprobación de las cuentas anuales del ejercicio, así como el nombramiento de los miembros del consejo de administración y las distintas comisiones.

En cuanto a la estructura administrativa, el órgano representativo de la voluntad de los miembros de EGEDA es la junta general, cuyas funciones son las delimitadas legal y estatutariamente. Algunas de ellas son delegables en el consejo de administración. El órgano de gestión y representación es el consejo de administración.

La comisión de control económico-financiero es el órgano de control de EGEDA, absolutamente independiente del consejo de administración.

e) Información sobre toda entidad que sea propiedad o esté controlada directa o indirectamente, en su totalidad o en parte, por la entidad de gestión

EGEDA participa en la sociedad Audiovisual Fianzas, S.G.R. en su calidad de socio protector, junto al ICAA del Ministerio de Cultura y Deporte. La participación en dicha entidad es del 28,41% de su capital social y del 19,54% de derechos de voto a 31 de diciembre de 2025.

Del mismo modo, participa en la sociedad EGEDA Industrias Culturales, S.A., siendo EGEDA el único socio fundador, al igual que en la sociedad Platino Crowdfunding, S.L., constituida con el objeto de crear plataformas tecnológicas, a través de páginas web u otros medios electrónicos, de mediación entre inversores y promotores, para destinar los fondos así captados a la financiación participativa de proyectos de naturaleza creativa, cultural y de entretenimiento, entre ellos, los relativos al audiovisual y a los contenidos digitales, siendo EGEDA el único socio fundador, y titular al 100% en ambas sociedades.

Asimismo, EGEDA es socio fundador de la Agencia Iberoamericana del Registro ISAN, en anagrama ARIBSAN. Esta entidad sin ánimo de lucro tiene la condición de agencia regional de ISANIA, agencia internacional encargada de

Vº Bº: El Presidente
Enrique Cerezo Torres

Fdo.: El Secretario
Miguel Ángel Benzal Medina



gestionar, conforme a la norma ISAN de ISO 15706, un sistema de registro de obras y grabaciones audiovisuales o cualquier otro sistema susceptible de completarlo o sustituirlo. La participación en dicha entidad es del 50% de su capital social. Igualmente, se registra la participación del 100% en la entidad EGEDA US Inc., constituida en 2005.

Por otra parte, EGEDA forma parte del Patronato de la Fundación Cultural Oficina MEDIA España, junto con el Instituto de la Cinematografía y de las Artes Audiovisuales (ICAA), el Instituto Valenciano de Cultura (IVC), Instituto Canario de Desarrollo Cultural (ICDC) y la Agencia Gallega de las Industrias Culturales (AGADIC).

Y, del mismo modo, EGEDA forma parte del Patronato de la Fundación Madrid Film Commission. Al 31 de diciembre de 2025, esta fundación se encuentra sin actividad y en proceso de liquidación y disolución.

Asimismo, EGEDA constituyó en 2021 una asociación denominada en la actualidad Asociación Iberseries y Platino Industria, junto con la Fundación Secuoya Grupo de Comunicación, para llevar a cabo los proyectos Platino Industria (de EGEDA) e Iberseries (de Fundación Secuoya).

Por último, EGEDA forma parte de las siguientes asociaciones: Asociación Ventanilla Única Digital (VUD), Asociación para el Desarrollo de la Propiedad Intelectual (ADEPI), Asociación Ibercopiaaudiovisual, La Coalición de Creadores e Industrias de Contenidos, AGICOA y EUROCOPYA.

f) Información sobre el importe total de las remuneraciones pagadas el ejercicio anterior a las personas contempladas en los artículos 161 y 162, así como sobre otros beneficios que se les hayan concedido

Ejercicio 2024:

ÓRGANO	Nº MIEMBROS	DIETAS
Consejo de administración	16	114.307,62
Comisión delegada	3	18.307,68
Comisión de control económico-financiero	4	23.076,90
Comisión fondo asistencial y promocional	3	4.615,38
TOTALES REMUNERACIONES 2022		160.307,58

En

Vº Bº: El Presidente
Enrique Cerezo Torres

Fdo.: El Secretario
Miguel Ángel Benzal Medina

Ejercicio 2025:

ÓRGANO	Nº MIEMBROS	DIETAS
Consejo de administración	16	150.000,00
Comisión delegada	3	24.000,00
Comisión de control económico-financiero	4	48.000,00
Comisión fondo asistencial y promocional	3	9.000,00
TOTALES REMUNERACIONES 2022		231.000,00

Los miembros de los órganos de gobierno y control de la entidad no perciben sueldos, planes de pensiones o cualquier otra retribución o beneficio, al margen de las dietas de asistencia a reuniones.

g) Información financiera

- a) **Información financiera sobre los derechos recaudados, desglosados por categoría de derechos gestionados y por tipo de utilización, incluida la información sobre los rendimientos derivados de la inversión de derechos recaudados, y el uso de estos (si han sido repartidos a los titulares de derechos, a otras entidades de gestión o destinados a otros usos)**

La facturación realizada durante el ejercicio 2024 por derechos y modalidades de explotación es la siguiente:

DERECHOS Y MODALIDADES DE EXPLOTACIÓN	FACTURACIÓN BRUTA 2024	PROVISIONES PARA RECLAMACIONES (REEMBOLSOS)	RECAUDACIÓN NETA 2024
Compensación equitativa por copia privada en España (Art. 25 TRLPI)	11.618.885,20	1.742.832,78	9.876.052,42
Compensación equitativa por copia privada en el extranjero	280.484,77	0,00	280.484,77
Retransmisión en España (Art. 20.2 TRLPI)	13.893.914,32	0,00	13.893.914,32
Retransmisión en el extranjero	3.005.434,68	0,00	3.005.434,68
Comunicación pública en lugares abiertos (Art. 20.2 TRLPI)	671.393,25	0,00	671.393,25
Comunicación pública. Licencia educativa en el extranjero	0,00	0,00	0,00
Derechos de autor. Productores audiovisuales (Art. 90 TRLPI)	1.004,70	0,00	1.004,70
Reproducción y comunicación pública de secuencias o fragmentos (Art. 18 y 20.2 TRLPI)	1.154.205,22	0,00	1.154.205,22
Puesta a disposición (Art. 20.2 TRLPI)	359.028,61	0,00	359.028,61
TOTALES	30.984.350,75	1.742.832,78	29.241.517,97

El importe de los ingresos financieros generados durante 2024, correspondientes a los ingresos obtenidos por la entidad por la colocación de instrumentos de activo, asciende a 358.474,60 euros, los cuales fueron calculados mediante el método del tipo de interés efectivo. Estos ingresos han sido aplicados a compensar los gastos del ejercicio, antes de aplicar el correspondiente descuento de gestión.



Vº Bº: El Presidente
Enrique Cerezo Torres



Fdo.: El Secretario
Miguel Ángel Benzal Medina

La facturación realizada durante el ejercicio 2025 por derechos y modalidades de explotación es la siguiente:

DERECHOS Y MODALIDADES DE EXPLOTACIÓN	FACTURACIÓN BRUTA 2025	PROVISIONES PARA RECLAMACIONES (REEMBOLSOS)	RECAUDACIÓN NETA 2025
Compensación equitativa por copia privada en España (Art. 25 TRLPI)	11.905.433,62	1.369.124,89	10.536.308,73
Compensación equitativa por copia privada en el extranjero	297.133,43	0,00	297.133,43
Retransmisión en España (Art. 20.2 TRLPI)	19.284.343,00	0,00	19.284.343,00
Retransmisión en el extranjero	7.003.509,27	0,00	7.003.509,27
Comunicación pública en lugares abiertos (Art. 20.2 TRLPI)	809.758,42	0,00	809.758,42
Comunicación pública. Licencia educativa en el extranjero	0,00	0,00	0,00
Derechos de autor. Productores audiovisuales (Art. 90 TRLPI)	603,36	0,00	603,36
Reproducción y comunicación pública de secuencias o fragmentos (Art. 18 y 20.2 TRLPI)	466.501,41	0,00	466.501,41
Puesta a disposición (Art. 20.2 TRLPI)	345.909,86	0,00	345.909,86
TOTALES	40.113.192,37	1.369.124,89	38.744.067,48

El importe de los ingresos financieros generados durante 2025, correspondientes a los ingresos obtenidos por la entidad por la colocación de instrumentos de activo, asciende a 1.018.019,14 euros, los cuales fueron calculados mediante el método del tipo de interés efectivo. Estos ingresos han sido aplicados a compensar los gastos del ejercicio, antes de aplicar el correspondiente descuento de gestión.

b) **Información financiera sobre el coste de la gestión de derechos y otros servicios prestados por la entidad de gestión a los titulares de derechos, con una descripción pormenorizada de, como mínimo, los elementos siguientes:**

1º. **Todos los costes de explotación y costes financieros, desglosados por categoría de derechos gestionados y, cuando los costes sean indirectos y no puedan atribuirse a una o varias categorías de derechos, con una explicación del método utilizado para la asignación de dichos costes indirectos**

Ejercicio 2024:

DERECHOS Y MODALIDADES DE EXPLOTACIÓN	GASTOS PERSONAL	GASTOS GENERALES	GASTOS FINANCIEROS	TOTAL
Compensación equitativa por copia privada en España (Art. 25 TRLPI)	961.280,62	1.037.246,65	20.261,31	2.018.788,57
Compensación equitativa por copia privada en el extranjero	18.919,48	24.993,63	491,67	44.404,79
Retransmisión en España (Art. 20.2 TRLPI)	955.775,49	1.411.554,78	24.227,12	2.391.557,40
Retransmisión en el extranjero	201.669,23	266.415,61	5.240,92	473.325,77
Comunicación pública en lugares abiertos (Art. 20.2 TRLPI)	45.115,69	59.600,19	1.172,45	105.888,34
Comunicación pública. Licencia educativa en el extranjero	0,00	0,00	0,00	0,00
Derechos de autor. Productores audiovisuales (Art. 90 TRLPI)	0,00	0,00	0,00	0,00
Reproducción y comunicación pública de secuencias o fragmentos (Art. 18 y 20.2 TRLPI)	77.341,19	102.171,76	2.009,92	181.522,87
Puesta a disposición (Art. 20.2 TRLPI)	24.117,15	31.860,01	626,75	56.603,91
TOTALES	2.284.218,86	2.933.842,63	54.030,15	5.272.091,64

Los costes indirectos se reparten teniendo en cuenta el peso específico de cada derecho recaudado en el ejercicio.

Ejercicio 2025:

DERECHOS Y MODALIDADES DE EXPLOTACIÓN	GASTOS			TOTAL
	PERSONAL	GENERALES	FINANCIEROS	
Compensación equitativa por copia privada en España (Art. 25 TRLPI)	1.075.884,64	1.160.846,94	335.661,14	2.572.392,71
Compensación equitativa por copia privada en el extranjero	20.761,55	28.313,07	8.368,91	57.443,53
Retransmisión en España (Art. 20.2 TRLPI)	1.372.888,02	1.922.181,60	543.639,86	3.838.709,48
Retransmisión en el extranjero	489.860,41	668.035,45	197.461,03	1.355.356,89
Comunicación pública en lugares abiertos (Art. 20.2 TRLPI)	56.673,43	77.287,03	22.844,86	156.805,32
Comunicación pública. Licencia educativa en el extranjero	0,00	0,00	0,00	0,00
Derechos de autor. Productores audiovisuales (Art. 90 TRLPI)	0,00	0,00	0,00	0,00
Reproducción y comunicación pública de secuencias o fragmentos (Art. 18 y 20.2 TRLPI)	32.545,14	44.382,65	13.118,83	90.046,62
Puesta a disposición (Art. 20.2 TRLPI)	24.408,85	33.286,99	9.839,12	67.534,97
TOTALES	3.073.022,03	3.934.333,73	1.130.933,76	8.138.289,52

Los costes indirectos se reparten teniendo en cuenta el peso específico de cada derecho recaudado en el ejercicio.

2º. Costes de explotación y costes financieros, desglosados por categoría de derechos gestionados y, cuando los costes sean indirectos y no puedan atribuirse a una o varias categorías de derechos, con una explicación del método utilizado para la asignación de dichos costes indirectos, únicamente en relación con la gestión de derechos, incluidos los descuentos de gestión deducidos de derechos recaudados o compensados con estos, o cualquier rendimiento derivado de la inversión de derechos recaudados

Ejercicio 2024:

DERECHOS Y MODALIDADES DE EXPLOTACIÓN	GASTOS			TOTAL GASTOS	INGRESOS FINANCIEROS	DESCUENTO DE GESTIÓN
	PERSONAL	GENERALES	FINANCIEROS			
Compensación equitativa por copia privada en España (Art. 25 TRLPI)	833.261,07	999.131,98	20.261,31	1.852.654,36	285.418,99	1.256.115,14
Compensación equitativa por copia privada en el extranjero	15.812,88	24.068,71	491,67	40.373,26	6.926,17	30.481,73
Retransmisión en España (Art. 20.2 TRLPI)	802.698,26	1.365.979,80	24.227,12	2.192.905,18	341.285,00	1.501.978,75
Retransmisión en el extranjero	168.554,84	256.556,61	5.240,92	430.352,38	73.828,38	324.915,12
Comunicación pública en lugares abiertos (Art. 20.2 TRLPI)	37.707,63	57.394,62	1.172,45	96.274,71	16.516,25	72.687,20
Comunicación pública. Licencia educativa en el extranjero	0,00	0,00	0,00	0,00	0,00	0,00
Derechos de autor. Productores audiovisuales (Art. 90 TRLPI)	0,00	0,00	0,00	0,00	0,00	0,00
Reproducción y comunicación pública de secuencias o fragmentos (Art. 18 y 20.2 TRLPI)	64.641,65	98.390,78	2.009,92	165.042,36	28.313,56	124.606,62
Puesta a disposición (Art. 20.2 TRLPI)	20.157,07	30.681,00	626,75	51.464,82	8.828,96	38.855,83
TOTALES	1.942.833,41	2.832.203,51	54.030,15	4.829.067,07	761.117,30	3.349.640,38

Ejercicio 2025:

DERECHOS Y MODALIDADES DE EXPLOTACIÓN	GASTOS PERSONAL	GASTOS GENERALES	GASTOS FINANCIEROS	TOTAL GASTOS	INGRESOS FINANCIEROS	DESCUENTO DE GESTIÓN
Compensación equitativa por copia privada en España (Art. 25 TRLPI)	951.059,67	1.160.846,94	335.661,14	2.447.567,74	303.585,63	1.778.147,09
Compensación equitativa por copia privada en el extranjero	17.649,34	28.313,07	8.368,91	54.331,32	7.569,18	44.333,86
Retransmisión en España (Art. 20.2 TRLPI)	1.170.720,36	1.922.181,60	543.639,86	3.636.541,81	491.690,08	2.879.903,33
Retransmisión en el extranjero	416.429,00	668.035,45	197.461,03	1.281.925,48	178.591,82	1.046.039,36
Comunicación pública en lugares abiertos (Art. 20.2 TRLPI)	48.177,93	77.287,03	22.844,86	148.309,82	20.661,83	121.019,44
Comunicación pública. Licencia educativa en el extranjero	0,00	0,00	0,00	0,00	0,00	0,00
Derechos de autor. Productores audiovisuales (Art. 90 TRLPI)	0,00	0,00	0,00	0,00	0,00	0,00
Reproducción y comunicación pública de secuencias o fragmentos (Art. 18 y 20.2 TRLPI)	27.666,53	44.382,65	13.118,83	85.168,02	11.865,21	69.496,31
Puesta a disposición (Art. 20.2 TRLPI)	20.749,90	33.286,99	9.839,12	63.876,01	8.898,91	52.122,24
TOTALES	2.652.452,72	3.934.333,73	1.130.933,76	7.717.720,21	1.022.862,65	5.991.061,63

En el ejercicio 2025 en la columna de coste de gestión hemos incluido el descuento de gestión final que incluye el descuento de gestión sobre los derechos del ejercicio (4.106.879,43 euros) y el importe que se aplica de las provisiones FAP (1.884.182,20 euros) para que el resultado sea neutro.

3º. Costes de explotación y costes financieros en relación con servicios distintos de los servicios de gestión de derechos, pero incluidos los servicios sociales, culturales y educativos

	2025	2024
Gastos de personal	420.569,31	341.385,45
Gastos generales	0,00	101.639,12
TOTALES	420.569,31	443.024,57

4º. Recursos empleados para cubrir los costes

Ejercicio 2024:

DERECHOS Y MODALIDADES DE EXPLOTACIÓN	RECAUDACIÓN BRUTA 2024	PROVISIONES PARA RECLAMACIONES (REEMBOLSOS)	RECAUDACIÓN NETA 2024	INGRESOS FINANCIEROS (1)	OTROS INGRESOS (1)	COSTE GESTIÓN (1)	TOTAL RECURSOS EMPLEADOS
Compensación equitativa por copia privada en España (Art. 25 TRLPI)	11.618.885,20	1.742.832,78	9.876.052,42	285.418,99	435.500,24	1.256.115,14	1.977.034,37
Compensación equitativa por copia privada en el extranjero	280.484,77	0,00	280.484,77	6.926,17	10.568,14	30.481,73	47.976,03
Retransmisión en España (Art. 20.2 TRLPI)	13.893.914,32	0,00	13.893.914,32	341.285,00	520.742,15	1.501.978,75	2.364.005,89
Retransmisión en el extranjero	3.005.434,68	0,00	3.005.434,68	73.828,38	112.649,39	324.915,12	511.392,89
Comunicación pública en lugares abiertos (Art. 20.2 TRLPI)	671.393,25	0,00	671.393,25	16.516,25	25.200,95	72.687,20	114.404,39
Comunicación pública. Licencia educativa en el extranjero	0,00	0,00	0,00	0,00	0,00	0,00	0,00
Derechos de autor. Productores audiovisuales (Art. 90 TRLPI)	1.004,70	0,00	1.004,70	0,00	0,00	0,00	0,00
Reproducción y comunicación pública de secuencias o fragmentos (Art. 18 y 20.2 TRLPI)	1.154.205,22	0,00	1.154.205,22	28.313,56	43.201,62	124.606,62	196.121,81
Puesta a disposición (Art. 20.2 TRLPI)	359.028,61	0,00	359.028,61	8.828,96	13.471,47	38.855,83	61.156,26
TOTALES	30.984.350,75	1.742.832,78	29.241.517,97	761.117,30	1.161.333,96	3.349.640,38	5.272.091,64

(1) La distribución de los ingresos por cada uno de los derechos se ha realizado en función del peso específico de cada derecho.

Ejercicio 2025:

DERECHOS Y MODALIDADES DE EXPLOTACIÓN	RECAUDACIÓN BRUTA 2024	PROVISIONES PARA RECLAMACIONES (REEMBOLSOS)	RECAUDACIÓN NETA 2024	INGRESOS FINANCIEROS (1)	OTROS INGRESOS (1)	COSTE GESTIÓN (1)	TOTAL RECURSOS EMPLEADOS
Compensación equitativa por copia privada en España (Art. 25 TRLPI)	11.905.433,62	1.369.124,89	10.536.308,73	303.585,63	333.711,60	1.778.147,09	2.415.444,33
Compensación equitativa por copia privada en el extranjero	297.133,43	0,00	297.133,43	7.569,18	8.320,30	44.333,86	60.223,34
Retransmisión en España (Art. 20.2 TRLPI)	19.284.343,00	0,00	19.284.343,00	491.690,08	540.482,37	2.879.903,33	3.912.075,77
Retransmisión en el extranjero	7.003.509,27	0,00	7.003.509,27	178.591,82	196.314,17	1.046.039,36	1.420.945,35
Comunicación pública en lugares abiertos (Art. 20.2 TRLPI)	809.758,42	0,00	809.758,42	20.661,83	22.712,18	121.019,44	164.393,45
Comunicación pública. Licencia educativa en el extranjero	0,00	0,00	0,00	0,00	0,00	0,00	0,00
Derechos de autor. Productores audiovisuales (Art. 90 TRLPI)	603,36	0,00	603,36	0,00	0,00	0,00	0,00
Reproducción y comunicación pública de secuencias o fragmentos (Art. 18 y 20.2 TRLPI)	466.501,41	0,00	466.501,41	11.865,21	13.042,64	69.496,31	94.404,16
Puesta a disposición (Art. 20.2 TRLPI)	345.909,86	0,00	345.909,86	8.898,91	9.781,98	52.122,24	70.803,12
TOTALES	40.113.192,37	1.369.124,89	38.744.067,48	1.022.862,65	1.124.365,24	5.991.061,63	8.138.289,52

(1) La distribución de los ingresos por cada uno de los derechos se ha realizado en función del peso específico de cada derecho.

En el ejercicio 2025 en la columna del coste de gestión hemos incluido el descuento de gestión final que incluye el descuento de gestión sobre los derechos del ejercicio (4.106.879,43 euros) y el importe que se aplica de las provisiones FAP (1.884.182,20 euros) para que el resultado sea neutro.

5º. Deducciones aplicadas a los derechos recaudados, desglosadas por categoría de derechos gestionados y por tipo de utilización, así como la finalidad de la deducción, por ejemplo, costes relacionados con la gestión de derechos o con servicios sociales, culturales o educativos

Ejercicio 2024:

DERECHOS Y MODALIDADES DE EXPLOTACIÓN	DOTACIÓN FONDOS	DESCUENTO DE GESTIÓN
Compensación equitativa por copia privada en España (Art. 25 TRLPI)	1.955.458,39	1.466.593,79
Compensación equitativa por copia privada en el extranjero	56.096,95	0,00
Retransmisión en España (Art.2 0.2 TRLPI)	2.778.782,87	1.389.391,43
Retransmisión en el extranjero	224.754,65	103.363,52
Comunicación pública en lugares abiertos (Art .20.2 TRLPI)	130.558,67	67.139,34
Comunicación pública. Licencia educativa en el extranjero	0,00	0,00
Derechos de autor. Productores audiovisuales (Art. 90 TRLPI)	200,94	100,47
Reproducción y comunicación pública de secuencias o fragmentos (Art. 18 y 20.2 TRLPI)	230.841,05	57.710,26
Puesta a disposición (Art. 20.2 TRLPI)	0,00	78.055,68
TOTALES	5.376.693,52	3.162.354,49

Ejercicio 2025:

DERECHOS Y MODALIDADES DE EXPLOTACIÓN	DOTACIÓN FONDOS	DESCUENTO DE GESTIÓN
Compensación equitativa por copia privada en España (Art. 25 TRLPI)	2.311.694,07	1.733.770,57
Compensación equitativa por copia privada en el extranjero	59.426,68	0,00
Retransmisión en España (Art.2 0.2 TRLPI)	3.856.868,60	1.928.434,32
Retransmisión en el extranjero	286.135,68	288.303,80
Comunicación pública en lugares abiertos (Art .20.2 TRLPI)	157.916,33	80.975,85
Comunicación pública. Licencia educativa en el extranjero	0,00	0,00
Derechos de autor. Productores audiovisuales (Art. 90 TRLPI)	120,68	60,33
Reproducción y comunicación pública de secuencias o fragmentos (Art. 18 y 20.2 TRLPI)	93.300,28	23.325,07
Puesta a disposición (Art. 20.2 TRLPI)	0,00	52.009,50
TOTALES	6.765.462,33	4.106.879,43

El coste de administración del ejercicio 2025 asciende a un total de 5.991.061,63 euros que supone un 14,94% sobre la facturación total del ejercicio; la diferencia sobre el descuento de gestión aplicado en las liquidaciones, por acuerdo de la asamblea general, se aplica sobre las provisiones de la entidad.

EGEDA aplica a fondos asistenciales y promocionales el mínimo del 20% previsto en los Estatutos para los derechos de gestión colectiva obligatoria. Respecto a los derechos que no son de gestión colectiva obligatoria, la entidad, cumpliendo con los criterios aprobados por la asamblea general y los contratos con los titulares de derechos, puede aplicar un porcentaje diferente o no practicar descuentos en aquellos derechos sobre los que ya se hayan detrído en origen cantidades con destino a los fondos asistenciales o promocionales

por parte de las entidades que los recaudan en sus ámbitos y luego los pagan a EGEDA, tal como sucede en el caso de los derechos de autor del artículo 90.4 o derechos de retransmisión del extranjero procedentes de otras entidades de gestión, o sobre derechos de gestión no obligatoria, actuando bajo mandato singular de los titulares.

Adicionalmente, en las recaudaciones por retransmisión se establece una deducción sobre las recaudaciones de estos derechos para la Asociación de Gestión Colectiva Internacional de Obras Audiovisuales (AGICOA) que permite la gestión colectiva internacional eficiente de los derechos de propiedad intelectual.

En la Recaudación por Copia privada se establecen otras deducciones para posibles reclamaciones:

- Provisiones para reembolsos, excepciones y Ventanilla Única Digital: Según el Real Decreto 1398/2018, el plazo para ejercer la solicitud del reembolso por los usuarios finales es de un año. La ley no determina un porcentaje obligatorio que las entidades de gestión deban destinar a la provisión de reembolsos, sino que estipula que esa cantidad se calcule basándose en importes reclamados en ejercicios anteriores. De esta forma, EGEDA en el ejercicio 2025 ha dotado un 11,5% del importe recaudado de copia privada a ésta provisión cuyo importe ha ascendido a 1.369.124,89 euros.
- Cuota IVA sobre el descuento de administración de copia privada, según la legislación vigente permite a EGEDA descontar los gastos de gestión en el momento del reparto de estos derechos y no tener que emitir una factura por el descuento de administración a cada socio en cada pago de estos derechos, en el ejercicio 2025 ascendió a 267.140,07 euros.
- Deducciones AGEDI: EGEDA de la recaudación del derecho de copia privada deduce el 1% de la recaudación neta de dicho derecho (recaudación bruta descontando la provisión para reembolsos y excepciones), en el ejercicio 2025 ha ascendido a 116.752,23 euros.

6º. Porcentaje que representa el coste de los servicios de gestión de derechos y otros servicios prestados por la entidad de gestión a los titulares de derechos en relación con los derechos recaudados en el ejercicio pertinente, por categoría de derechos gestionados y, cuando los costes sean indirectos y no puedan atribuirse a una o varias categorías de derechos, una explicación del método utilizado para la asignación de dichos costes indirectos

Ejercicio 2024:

DERECHOS Y MODALIDADES DE EXPLOTACIÓN	RECAUDACIÓN BRUTA 2024	% Coste Servicios s/Derechos Recaudados	GASTOS PERSONAL	GASTOS GENERALES	GASTOS FINANCIEROS	TOTAL
Compensación equitativa por copia privada en España (Art. 25 TRLPI)	11.618.885,20	17,38%	961.280,62	1.037.246,65	20.261,31	2.018.788,57
Compensación equitativa por copia privada en el extranjero	280.484,77	15,83%	18.919,48	24.993,63	491,67	44.404,79
Retransmisión en España (Art. 20.2 TRLPI)	13.893.914,32	17,21%	955.775,49	1.411.554,78	24.227,12	2.391.557,40
Retransmisión en el extranjero	3.005.434,68	15,75%	201.669,23	266.415,61	5.240,92	473.325,77
Comunicación pública en lugares abiertos (Art. 20.2 TRLPI)	671.393,25	15,77%	45.115,69	59.600,19	1.172,45	105.888,34
Comunicación pública. Licencia educativa en el extranjero	0,00	0,00%	0,00	0,00	0,00	0,00
Derechos de autor. Productores audiovisuales (Art. 90 TRLPI)	1.004,70	0,00%	0,00	0,00	0,00	0,00
Reproducción y comunicación pública de secuencias o fragmentos (Art. 18 y 20.2 TRLPI)	1.154.205,22	15,73%	77.341,19	102.171,76	2.009,92	181.522,87
Puesta a disposición (Art. 20.2 TRLPI)	359.028,61	15,77%	24.117,15	31.860,01	626,75	56.603,91
TOTALES	30.984.350,75		2.284.218,86	2.933.842,63	54.030,15	5.272.091,64

Ejercicio 2025:

DERECHOS Y MODALIDADES DE EXPLOTACIÓN	RECAUDACIÓN BRUTA 2025	% Coste Servicios s/Derechos Recaudados	GASTOS PERSONAL	GASTOS GENERALES	GASTOS FINANCIEROS	TOTAL
Compensación equitativa por copia privada en España (Art. 25 TRLPI)	11.905.433,62	21,61%	1.075.884,64	1.160.846,94	335.661,14	2.572.392,71
Compensación equitativa por copia privada en el extranjero	297.133,43	19,33%	20.761,55	28.313,07	8.368,91	57.443,53
Retransmisión en España (Art. 20.2 TRLPI)	19.284.343,00	19,91%	1.372.888,02	1.922.181,60	543.639,86	3.838.709,48
Retransmisión en el extranjero	7.003.509,27	19,35%	489.860,41	668.035,45	197.461,03	1.355.356,89
Comunicación pública en lugares abiertos (Art. 20.2 TRLPI)	809.758,42	19,36%	56.673,43	77.287,03	22.844,86	156.805,32
Comunicación pública. Licencia educativa en el extranjero	0,00	0,00%	0,00	0,00	0,00	0,00
Derechos de autor. Productores audiovisuales (Art. 90 TRLPI)	603,36	0,00%	0,00	0,00	0,00	0,00
Reproducción y comunicación pública de secuencias o fragmentos (Art. 18 y 20.2 TRLPI)	466.501,41	19,30%	32.545,14	44.382,65	13.118,83	90.046,62
Puesta a disposición (Art. 20.2 TRLPI)	345.909,86	19,52%	24.408,85	33.286,99	9.839,12	67.534,97
TOTALES	40.113.192,37		3.073.022,03	3.934.333,73	1.130.933,76	8.138.289,52

- c) Información financiera sobre los importes que deben abonarse a los titulares de derechos, con una descripción pormenorizada de, como mínimo, los elementos siguientes:

1º. El importe total atribuido a los titulares de derechos, desglosado por categoría de derechos gestionados y por tipo de utilización

DERECHOS Y MODALIDADES DE EXPLOTACIÓN	2025	2024
Compensación equitativa por copia privada en España (Art. 25 TRLPI)	4.302.121,80	2.719.140,02
Compensación equitativa por copia privada en el extranjero	0,00	0,00
Retransmisión en España (Art. 20.2 TRLPI)	7.055.579,23	7.529.487,45
Retransmisión en el extranjero	5.281.055,24	1.755.392,43
Comunicación pública en lugares abiertos (Art. 20.2 TRLPI)	55.260,00	44.324,00
Comunicación pública. Licencia educativa en el extranjero	0,00	0,00
Derechos de autor. Productores audiovisuales (Art. 90 TRLPI)	583,30	0,00
Reproducción y comunicación pública de secuencias o fragmentos (Art. 18 y 20.2 TRLPI)	865.653,91	192.230,54
Puesta a disposición (Art. 20.2 TRLPI)	293.756,38	254.249,18
TOTALES	17.854.009,86	12.494.823,62

2º. El importe total pagado a los titulares de derechos, desglosado por categoría de derechos gestionados y por tipo de utilización

DERECHOS Y MODALIDADES DE EXPLOTACIÓN	2025	2024
Compensación equitativa por copia privada en España (Art. 25 TRLPI)	4.346.345,34	2.589.803,45
Compensación equitativa por copia privada en el extranjero	99.683,38	179.011,49
Retransmisión en España (Art. 20.2 TRLPI)	5.893.803,47	5.506.905,65
Retransmisión en el extranjero	3.998.375,87	1.618.305,76
Comunicación pública en lugares abiertos (Art. 20.2 TRLPI)	48.777,70	60.520,66
Comunicación pública. Licencia educativa en el extranjero	12.512,67	1.209,59
Derechos de autor. Productores audiovisuales (Art. 90 TRLPI)	149,56	1.360.086,66
Reproducción y comunicación pública de secuencias o fragmentos (Art. 18 y 20.2 TRLPI)	764.203,98	178.003,64
Puesta a disposición (Art. 20.2 TRLPI)	241.567,18	170.069,12
TOTALES	15.405.419,15	11.663.916,02

3º. La frecuencia de los pagos, con un desglose por categoría de derechos gestionados y por tipo de utilización

La frecuencia de los pagos tiene un carácter anual para los diferentes derechos.

Durante el ejercicio 2024, se han realizado los siguientes repartos:

DERECHO	MES
Compensación equitativa por copia privada en España	SEPTIEMBRE
Compensación equitativa por copia privada en el extranjero	FEBRERO
Retransmisión en España	JUNIO
Retransmisión en el extranjero	MAYO
Comunicación pública en lugares abiertos	MARZO
Comunicación pública. Licencia Educativa en el extranjero	
Derechos de remuneración de autor para productores extranjeros en su condición de autores	ENERO-FEBRERO
Reproducción y comunicación pública de secuencias o fragmentos	MAYO
Puesta a disposición	OCTUBRE

Durante el ejercicio 2025, se han realizado los siguientes repartos:

DERECHO	MES
Compensación equitativa por copia privada en España	SEPTIEMBRE
Compensación equitativa por copia privada en el extranjero	FEBRERO
Retransmisión en España	JUNIO
Retransmisión en el extranjero	ABRIL -MAYO-JUNIO-JULIO-SEPT Y OCTUBRE
Comunicación pública en lugares abiertos	ABRIL
Comunicación pública.Licencia Educativa en el extranjero	
Derechos de remuneración de autor para productores extranjeros en su condición de autores	
Reproducción y comunicación pública de secuencias o fragmentos	MAYO
Puesta a disposición	MARZO

4º. El importe total recaudado, pero aún no atribuido a los titulares de derechos, desglosado por categoría de-derechos gestionados y por tipo de utilización, indicando el ejercicio en que se recaudaron dichos importes

Ejercicio 2024:

DERECHOS Y MODALIDADES DE EXPLOTACIÓN	AÑO DE RECAUDACIÓN						
	AÑOS ANTERIORES	2019	2020	2021	2022	2023	2024
Compensación equitativa por copia privada en España (Art. 25 TRLPI)	243.837,97	59.805,53	88.288,46	114.322,06	108.338,69	0,00	5.208.799,48
Compensación equitativa por copia privada en el extranjero	0,00	0,00	0,00	0,00	0,00	0,00	224.387,82
Retransmisión en España (Art. 20.2 TRLPI)	337.556,70	161.405,13	141.688,92	183.789,62	263.958,25	303.471,59	9.312.293,90
Retransmisión en el extranjero	0,00	0,00	0,00	0,00	0,00	0,00	2.674.532,38
Comunicación pública en lugares abiertos (Art. 20.2 TRLPI)	0,00	0,00	0,00	2.074,20	408,43	0,00	473.695,24
Comunicación pública. Licencia educativa en el extranjero	0,00	0,00	0,00	0,00	0,00	0,00	0,00
Derechos de autor. Productores audiovisuales (Art. 90 TRLPI)	0,00	0,00	0,00	0,00	0,00	0,00	703,29
Reproducción y comunicación pública de secuencias o	0,00	0,00	0,00	0,00	2.655,07	177,80	865.653,91
Puesta a disposición (Art. 20.2 TRLPI)	43.829,62	73.563,21	47.954,34	22.098,16	145,15	16.899,34	280.972,93
TOTALES	625.224,29	294.773,87	277.931,72	322.284,04	375.505,59	320.548,73	19.041.038,96

Ejercicio 2025:

DERECHOS Y MODALIDADES DE EXPLOTACIÓN	AÑO DE RECAUDACIÓN						
	AÑOS ANTERIORES	2020	2021	2022	2023	2024	2025
Compensación equitativa por copia privada en España (Art. 25 TRLPI)	241.811,12	86.830,08	112.211,44	106.294,22	141.275,10	0,00	4.352.357,41
Compensación equitativa por copia privada en el extranjero	0,00	0,00	0,00	0,00	0,00	0,00	237.706,75
Retransmisión en España (Art. 20.2 TRLPI)	150.685,00	137.797,33	180.814,58	255.173,10	296.996,17	560.816,06	12.923.860,36
Retransmisión en el extranjero	0,00	0,00	0,00	0,00	0,00	0,00	6.426.171,12
Comunicación pública en lugares abiertos (Art. 20.2 TRLPI)	0,00	0,00	0,00	408,43	0,00	138,10	570.866,24
Comunicación pública. Licencia educativa en el extranjero	0,00	0,00	0,00	0,00	0,00	0,00	0,00
Derechos de autor. Productores audiovisuales (Art. 90 TRLPI)	0,00	0,00	0,00	0,00	0,00	0,00	422,35
Reproducción y comunicación pública de secuencias o	0,00	0,00	1.174,48	2.655,07	177,80	420,46	349.876,06
Puesta a disposición (Art. 20.2 TRLPI)	0,00	47.954,34	22.098,16	145,15	16.899,34	18.392,66	293.900,36
TOTALES	392.496,12	272.581,75	316.298,66	364.675,97	455.348,41	579.767,28	25.155.160,64



5°. El importe total atribuido pero aún no pagado a los titulares de derechos, desglosado por categoría de derechos gestionados y por tipo de utilización, indicando el ejercicio en que se recaudaron dichos importes

Ejercicio 2024:


DERECHOS Y MODALIDADES DE EXPLOTACIÓN	AÑO DE RECAUDACIÓN					
	AÑOS ANTERIORES	2020	2021	2022	2023	2024
Compensación equitativa por copia privada en España (Art. 25 TRLPI)	2.143.134,16	1.151.728,14	1.206.184,12	2.963.272,07	0,00	0,00
Compensación equitativa por copia privada en el extranjero	0,00	0,00	0,00	0,00	0,00	192.146,67
Retransmisión en España (Art. 20.2 TRLPI)	4.085.011,87	1.339.235,81	1.566.329,72	1.853.786,20	2.605.159,54	0,00
Retransmisión en el extranjero	2.249.187,20	372.579,15	412.252,20	456.214,15	1.545.292,39	853.548,33
Comunicación pública en lugares abiertos (Art. 20.2 TRLPI)	0,00	0,00	8.233,29	8.847,09	2.223,25	0,00
Comunicación pública. Licencia educativa en el extranjero	0,00	0,00	0,00	0,00	0,00	3.467,98
Derechos de autor. Productores audiovisuales (Art. 90 TRLPI)	0,00	0,00	0,00	0,00	703,29	0,00
Reproducción y comunicación pública de secuencias o fragmentos (Art. 18 y 20.2 TRLPI)	0,00	0,00	0,00	48.719,39	14.638,07	0,00
Puesta a disposición (Art. 20.2 TRLPI)	137.185,09	59.157,53	33.840,81	13.509,56	86.128,93	0,00
TOTALES	8.614.518,31	2.922.700,63	3.226.840,13	5.344.348,46	4.254.145,47	1.049.162,9

Ejercicio 2025:

DERECHOS Y MODALIDADES DE EXPLOTACIÓN	AÑO DE RECAUDACIÓN					
	AÑOS ANTERIORES	2021	2022	2023	2024	2025
Compensación equitativa por copia privada en España (Art. 25 TRLPI)	2.617.802,49	865.338,61	1.257.111,53	1.587.156,08	0,00	0,00
Compensación equitativa por copia privada en el extranjero	0,00	0,00	0,00	0,00	0,00	1.083.976,10
Retransmisión en España (Art. 20.2 TRLPI)	2.772.045,43	1.519.619,21	1.511.155,05	2.165.953,24	2.090.457,75	0,00
Retransmisión en el extranjero	332.470,84	185.435,54	723.670,60	1.076.703,12	3.933.986,43	173.265,19
Comunicación pública en lugares abiertos (Art. 20.2 TRLPI)	0,00	0,00	0,00	10.100,34	7.577,30	0,00
Comunicación pública. Licencia educativa en el extranjero	0,00	0,00	0,00	0,00	0,00	48.122,74
Derechos de autor. Productores audiovisuales (Art. 90 TRLPI)	0,00	0,00	0,00	0,00	583,30	0,00
Reproducción y comunicación pública de secuencias o fragmentos (Art. 18 y 20.2 TRLPI)	0,00	26.789,81	25.889,66	6.139,77	103.426,83	0,00
Puesta a disposición (Art. 20.2 TRLPI)	58.883,20	33.569,81	12.942,31	32.290,82	28.883,52	0,00
TOTALES	5.781.201,96	2.630.752,97	3.530.769,15	4.878.343,37	6.164.915,13	1.305.364,03

EGEDA, por los diferentes convenios internacionales que ha suscrito, recauda cantidades de derechos de sus miembros en un gran número de países. Las liquidaciones de derechos que se reciben de las diferentes entidades no hacen referencia a un año concreto en la mayoría de los casos, sino a varios años en una misma liquidación.

Las liquidaciones recibidas reflejan, normalmente, importes no demasiados altos, por lo que se acumula un número de liquidaciones recibidas del extranjero en una liquidación conjunta, con un número de referencia facilitado por el sistema para que el reparto a realizar a los miembros de la


Vº Bº: El Presidente
Enrique Cerezo Torres


Edo.: El Secretario
Miguel Ángel Benzal Medina

entidad sea un importe relevante y evitar tramites excesivos y antieconómicos por cantidades muy pequeñas a liquidar.

De esta forma, los derechos del extranjero se reparten bajo un número de referencia que engloba multitud de emisiones provenientes de diferentes entidades, de distintos años, y que comprende a diversidad de titulares contemplando toda la casuística de titularidades de derechos y porcentajes.

6°. En caso de que la entidad de gestión no haya procedido al reparto y al pago en el plazo establecido en el párrafo segundo del artículo 177.1, los motivos del retraso

Todos los repartos se realizan en un plazo inferior a 9 meses desde el cierre del ejercicio de recaudación, excepto en el caso de la copia privada, lo cual es debido a la devolución por reclamaciones y los cambios que pueden existir en las titularidades de las obras en el tiempo que transcurre entre el anticipo y el reparto definitivo.

7°. El total de los importes que no puedan ser objeto de reparto junto con la explicación del uso que se haya dado a dichos importes

Todos los importes, una vez descontados los fondos y el coste de gestión, y otras deducciones son repartidos entre las emisiones y distribuidos a sus titulares. Aquellos importes cuyas emisiones no son reclamadas por sus titulares quedan pendientes de reparto hasta su prescripción.

Según lo establecido en el artículo 177.4 del TRLPI, la acción para reclamar a las entidades de gestión el pago de cantidades asignadas en el reparto a un titular, prescribe a los cinco años contados desde el 1 de enero del año siguiente al de su recaudación, y en el artículo 177.5 del citado TRLPI, la acción para reclamar a las entidades de gestión el pago de cantidades recaudadas que estén pendientes de asignación cuando, tras el procedimiento de reparto, no hayan sido identificados el titular o la obra o prestación protegida, prescribe a los cinco años contados desde el 1 de enero del año siguiente al de su recaudación.

Por lo tanto, según lo establecido, durante el ejercicio 2024 prescribió el año 2019 y durante el ejercicio 2025 prescribió el año 2020.

Por otra parte, según el artículo 177.6 del TRLP, las cantidades recaudadas y no reclamadas por su titular en el plazo previsto en los artículos 4 y 5 de este artículo serán destinadas íntegramente por las entidades de gestión a las siguientes finalidades:

- a) A la realización de actividades asistenciales a favor de los miembros de la entidad y/o actividades de formación y promoción de autores y

artistas intérpretes y ejecutantes.

- b) A la promoción de la oferta digital legal de las obras y prestaciones protegidas cuyos derechos gestionan, en los términos previstos en el artículo 178.1.c) 1.º y 3.º
- c) A acrecer proporcionalmente el reparto a favor del resto de obras y prestaciones protegidas que sí fueron debidamente identificadas en el proceso de reparto de donde provienen dichas cantidades.
- d) A la financiación de la ventanilla única de facturación y pago contemplada en el artículo 168.
- e) A la financiación de la persona jurídica contemplada en el artículo 25.10.

La asamblea general de cada entidad de gestión deberá acordar anualmente los porcentajes mínimos de las cantidades recaudadas y no reclamadas que se destinarán a cada una de las finalidades anteriormente señaladas y que, en ningún caso, salvo en los supuestos de las anteriores letras d) y e), podrán ser inferiores a un quince por ciento por cada una de estas.

En el caso de que las entidades de gestión presenten excedentes negativos en sus cuentas anuales o no acrediten estar al corriente de sus obligaciones fiscales y de seguridad social, o ambos, deberán destinar las cantidades señaladas en el primer párrafo del presente apartado, y hasta el importe que resulte necesario, a compensar los excedentes negativos que presenten sus cuentas anuales o a cumplir con las obligaciones anteriormente citadas, o ambos.

Importes objeto de prescripción en el ejercicio 2024 y uso que se ha dado a dichos importes:

DERECHOS Y MODALIDADES DE EXPLOTACIÓN	Importe aplicado prescripción 2015	100% FAP
Compensación equitativa por copia privada en España (Art. 25 TRLPI)	93.478,22	93.478,22
Retransmisión en España (Art.20,2 TRLPI)	0,00	0,00
Totales	93.478,22	93.478,22

DERECHOS Y MODALIDADES DE EXPLOTACIÓN	Importe aplicado prescripción 2016	100% FAP
Compensación equitativa por copia privada en España (Art. 25 TRLPI)	93.947,25	93.947,25
Retransmisión en España (Art.20,2 TRLPI)	-183,46	-183,46
Totales	93.763,79	93.763,79

HT

DERECHOS Y MODALIDADES DE EXPLOTACIÓN	Importe aplicado prescripción 2017	100% FAP
Compensación equitativa por copia privada en España (Art. 25 TRLPI)	161.821,74	161.821,74
Retransmisión en España (Art.20,2 TRLPI)	277.678,52	277.678,52
Totales	439.500,26	439.500,26

DERECHOS Y MODALIDADES DE EXPLOTACIÓN	Importe aplicado prescripción 2018	100% FAP
Compensación equitativa por copia privada en España (Art. 25 TRLPI)	147.212,99	147.212,99
Retransmisión en España (Art.20,2 TRLPI)	344.350,77	344.350,77
Totales	491.563,75	491.563,75

DERECHOS Y MODALIDADES DE EXPLOTACIÓN	Importe aplicado prescripción 2019	15% Reparto	15% Oferta legal	Ventanilla Única	65% FAP
Compensación equitativa por copia privada en España (Art. 25 TRLPI)	696.966,69	104.545,00	104.545,00	34.848,33	453.028,35
Retransmisión en España (Art.20,2 TRLPI)	4.933.565,70	740.034,86	740.034,86	246.678,29	3.206.817,71
Totales	5.630.532,39	844.579,86	844.579,86	281.526,62	3.659.846,05

Importes objeto de prescripción en el ejercicio 2025 y uso que se ha dado a dichos importes:

DERECHOS Y MODALIDADES DE EXPLOTACIÓN	Importe aplicado prescripción 2015	100% FAP
Compensación equitativa por copia privada en España (Art. 25 TRLPI)	0,00	0,00
Retransmisión en España (Art.20,2 TRLPI)	0,00	0,00
Totales	0,00	0,00

DERECHOS Y MODALIDADES DE EXPLOTACIÓN	Importe aplicado prescripción 2016	100% FAP
Compensación equitativa por copia privada en España (Art. 25 TRLPI)	0,00	0,00
Retransmisión en España (Art.20,2 TRLPI)	0,00	0,00
Totales	0,00	0,00

DERECHOS Y MODALIDADES DE EXPLOTACIÓN	Importe aplicado prescripción 2017	100% FAP
Compensación equitativa por copia privada en España (Art. 25 TRLPI)	0,00	0,00
Retransmisión en España (Art.20,2 TRLPI)	22.978,43	22.978,43
Totales	22.978,43	22.978,43

HN

DERECHOS Y MODALIDADES DE EXPLOTACIÓN	Importe aplicado prescripción 2018	100% FAP
Compensación equitativa por copia privada en España (Art. 25 TRLPI)	0,00	0,00
Retransmisión en España (Art.20,2 TRLPI)	23.287,34	23.287,34
Totales	23.287,34	23.287,34

DERECHOS Y MODALIDADES DE EXPLOTACIÓN	Importe aplicado prescripción 2019	100% FAP
Compensación equitativa por copia privada en España (Art. 25 TRLPI)	0,00	0,00
Retransmisión en España (Art.20,2 TRLPI)	314.616,60	314.616,60
Totales	314.616,60	314.616,60

DERECHOS Y MODALIDADES DE EXPLOTACIÓN	Importe aplicado prescripción 2020	15% Reparto	15% Oferta legal	Ventanilla Única	65% FAP
Compensación equitativa por copia privada en España (Art. 25 TRLPI)	878.869,67	131.830,45	131.830,45	43.943,48	571.265,28
Retransmisión en España (Art.20,2 TRLPI)	3.289.100,27	493.365,04	493.365,04	164.455,01	2.137.915,18
Totales	4.167.969,94	625.195,49	625.195,49	208.398,50	2.709.180,46

d) Información sobre relaciones con otras entidades de gestión, con una descripción de, como mínimo, los siguientes elementos:

1º. Importes percibidos de otras entidades de gestión e importes pagados a otras entidades de gestión, desglosados por categoría de derechos, por tipo de uso y por entidad

Importes percibidos de otras entidades de gestión

DERECHOS Y MODALIDADES DE EXPLOTACIÓN	2025	2024
Compensación equitativa por copia privada en España (Art. 25 TRLPI)	0,00	0,00
Compensación equitativa por copia privada en el extranjero	272.367,63	240.183,34
Retransmisión en España (Art. 20.2 TRLPI)	0,00	0,00
Retransmisión en el extranjero	6.926.260,81	2.948.596,82
Comunicación pública en lugares abiertos (Art. 20.2 TRLPI)	0,00	0,00
Comunicación pública. Licencia educativa en el extranjero	3.753,06	4.334,97
Derechos de autor. Productores audiovisuales (Art. 90 TRLPI)	833,28	1.004,70
Reproducción y comunicación pública de secuencias o fragmentos (Art. 18 y 20.2 TRLPI)	0,00	0,00
Puesta a disposición (Art. 20.2 TRLPI)	0,00	0,00
TOTALES	7.203.214,78	3.194.119,83

nk

Vº Bº: El Presidente
Enrique Cerezo Torres


Fdo.: El Secretario
Miguel Ángel Benzal Medina

El desglose de los importes percibidos de otras entidades de gestión por entidad y categoría de derecho en el ejercicio 2024 es el siguiente:

ENTIDAD	PAIS	IMPORTE
FRF	SUECIA	4.195,31
FRF	SUECIA	966,53
FRF	SUECIA	869,18
FRF	SUECIA	1.992,91
FRF	SUECIA	879,10
FRF	SUECIA	537,32
FRF	SUECIA	1.359,54
FRF	SUECIA	1.987,71
FRF	SUECIA	1.922,03
GWFF	ALEMANIA	23.536,71
GWFF	ALEMANIA	27,60
GWFF	ALEMANIA	729,64
GWFF	ALEMANIA	62.196,59
GWFF	ALEMANIA	349,78
GWFF	ALEMANIA	1.331,52
NORWACO	NORUEGA	4.101,37
PRD	DINAMARCA	1.637,99
PRD	DINAMARCA	117,72
PRD	DINAMARCA	5,83
PRD	DINAMARCA	1.500,13
PRD	DINAMARCA	4,34
PRD	DINAMARCA	11,54
PRD	DINAMARCA	194,61
PRD	DINAMARCA	245,74
PRD	DINAMARCA	7,43
PRD	DINAMARCA	748,29
PRD	DINAMARCA	113,63
PRD	DINAMARCA	845,97
PRD	DINAMARCA	2.088,28
PRD	DINAMARCA	1.649,77
PRD	DINAMARCA	28,26
PRD	DINAMARCA	586,00
PRD	DINAMARCA	1.153,12
PRD	DINAMARCA	335,86
PRD	DINAMARCA	380,30
PRD	DINAMARCA	406,89
PRD	DINAMARCA	1.623,54
PROCIBEL	BELGICA	2.255,23
PROCIBEL	BELGICA	6.068,02
PROCIREP	FRANCIA	46.336,80
PROCIREP	FRANCIA	15.557,15
SUISSIMAGE	SUIZA	5.851,41
SUISSIMAGE	SUIZA	27.381,41
SWISSPERFORM	SUIZA	4.191,39
SWISSPERFORM	SUIZA	8.401,16
UPFAR	RUMANIA	1.884,89
UPFAR - ARGOA	RUMANIA	1.330,14

VAM	AUSTRIA	257,66
Compensación por copia privada en el extranjero		240.183,34
AGICOA	CANADA	2.272,03
AGICOA	SUIZA	34.997,57
AGICOA	FINLANDIA	9.804,38
AGICOA	VARIOS	5.375,41
AGICOA	NORUEGA	389,92
AGICOA	ESLOVENIA	23.841,50
AGICOA	BRUSELAS	519,75
AGICOA	VARIAS	6.273,51
AGICOA	ESLOVENIA	16.212,14
AGICOA	POLONIA	669.180,12
AGICOA	VARIAS	40.702,47
AGICOA	GRAN BRETAÑA	779,58
AGICOA	PORTUGAL	1.020,41
AGICOA	IRLANDA	598,26
AGICOA	BÉLGICA	13.084,40
AGICOA	ALEMANIA	23.084,62
AGICOA	ALEMANIA	10.742,77
AGICOA	VARIAS	79.006,73
AGICOA	LUXEMBURGO	4.926,04
AGICOA	HOLANDA	118,88
AGICOA	FINLANDIA	15.529,90
AGICOA	VARIAS	50.227,10
AGICOA	PORTUGAL	15.942,04
AGICOA	SUECIA	2.764,96
AGICOA	FINLANDIA	2.129,60
AGICOA	VARIAS	1.964,61
AGICOA	BRUSELAS	11.821,05
ANGOA	FRANCIA	23.625,66
EG COLOMBIA	COLOMBIA	30.970,90
EG COLOMBIA	COLOMBIA	588.418,13
EG ECUADOR	ECUADOR	120.205,29
EG PERÚ	PERÚ	711.317,15
EG DOMINICANA	R. DOMINICANA	118.326,01
EG COLOMBIA	COLOMBIA	10.667,72
EG COLOMBIA	COLOMBIA	96.849,55
EG ECUADOR	ECUADOR	88.172,50
EG ECUADOR	ECUADOR	37.280,86
EG MÉXICO	MÉXICO	79.453,30
Retransmisión en el extranjero		2.948.596,82
SCREENRIGHTS	AUSTRALIA	158,53
SCREENRIGHTS	AUSTRALIA	4.176,44
Comunicación pública. Licencia educativa en el extranjero		4.334,97
SGAE	ESPAÑA	743,73
SGAE	ESPAÑA	191,09
SGAE	ESPAÑA	69,88
Derechos de autor. Productores audiovisuales (Art. 90 TRLPI)		1.004,70



El desglose de los importes percibidos de otras entidades de gestión por entidad y categoría de derecho en el ejercicio 2025 es el siguiente:

ENTIDAD	PAIS	IMPORTE
APA	ITALIA	16.742,60
FRF	SUECIA	939,98
FRF	SUECIA	1.153,12
FRF	SUECIA	2.069,15
FRF	SUECIA	469,43
FRF	SUECIA	501,53
FRF	SUECIA	433,84
FRF	SUECIA	301,72
FRF	SUECIA	2.110,72
GWFF	ALEMANIA	17.425,89
GWFF	ALEMANIA	45,25
GWFF	ALEMANIA	96,09
GWFF	ALEMANIA	76.072,29
GWFF	ALEMANIA	3.113,27
GWFF	ALEMANIA	625,52
NORWACO	NORUEGA	5.767,71
PRD	DINAMARCA	2.135,77
PRD	DINAMARCA	2.326,52
PRD	DINAMARCA	131,10
PRD	DINAMARCA	141,57
PRD	DINAMARCA	1.062,59
PRD	DINAMARCA	114,71
PRD	DINAMARCA	4,05
PRD	DINAMARCA	6,34
PRD	DINAMARCA	334,16
PRD	DINAMARCA	2.181,82
PRD	DINAMARCA	6.333,46
PRD	DINAMARCA	2,27
PRD	DINAMARCA	163,21
PRD	DINAMARCA	20,93
PRD	DINAMARCA	935,66
PRD	DINAMARCA	13,20
PRD	DINAMARCA	90,79
PRD	DINAMARCA	206,38
PRD	DINAMARCA	28,98
PRD	DINAMARCA	383,13
PRD	DINAMARCA	19,40
PRD	DINAMARCA	1,53
PRD	DINAMARCA	9,08
PRD	DINAMARCA	10,79
PRD	DINAMARCA	89,67
PRD	DINAMARCA	22,66
PRD	DINAMARCA	547,81
PRD	DINAMARCA	12,30

Handwritten signature/initials

Fdo.: El Secretario
Miguel Ángel Benzal Medina

PROCIBEL	BELGICA	2.422,00
PROCIBEL	BELGICA	438,35
PROCIBEL	BELGICA	174,02
PROCIREP	FRANCIA	8.298,39
PROCIREP	FRANCIA	28.046,52
PROCIREP	FRANCIA	22.024,46
SUISSIMAGE	SUIZA	2.802,10
SUISSIMAGE	SUIZA	38.356,09
SWISSPERFORM	SUIZA	2.882,26
SWISSPERFORM	SUIZA	12.001,69
UPFAR	RUMANIA	5.302,55
UPFAR	RUMANIA	1.121,59
UPFAR	RUMANIA	1.853,08
VAM	AUSTRIA	688,06
VAM	AUSTRIA	212,46
VAM	AUSTRIA	23,13
VAM	AUSTRIA	6,84
VAM	AUSTRIA	13,84
ZAPA	POLONIA	502,21
Compensación por copia privada en el extranjero		272.367,63
AGICOA	CANADA	4.389,08
AGICOA	CROATIA	75,85
AGICOA	SUIZA	40.299,36
AGICOA	VARIAS	37.515,89
AGICOA	NORUEGA	10.256,42
AGICOA	VARIAS	61.307,03
AGICOA	GRAN BRETAÑA	902,50
AGICOA	FINLANDIA	12.191,33
AGICOA	SUECIA	549,37
AGICOA	POLONIA	864.391,64
AGICOA	PORTUGAL	1.250,54
AGICOA	DINAMARCA	3.838,60
AGICOA	VARIAS	3.410,71
AGICOA	VARIAS	25.626,36
AGICOA	SUECIA	1.754,74
AGICOA	FINLANDIA	6.731,19
AGICOA	ALEMANIA	19.535,80
AGICOA	VARIOS	154.317,65
AGICOA	PORTUGAL	62.063,43
AGICOA	ALEMANIA	23.648,37
AGICOA BRUSELAS	BELGICA	606,12
AGICOA BRUSELAS	BELGICA	1.841,61
ANGOA	FRANCIA	19.611,41
EG COLOMBIA	COLOMBIA	36.441,08
EG COLOMBIA	COLOMBIA	1.752.689,72
EG COLOMBIA	COLOMBIA	2.147.790,58
EG ECUADOR	ECUADOR	238.896,40
EG PERÚ	PERÚ	45.219,08

EG PERÚ	PERÚ	90.220,40
EG PERÚ	PERÚ	757.020,08
EG COLOMBIA	COLOMBIA	2.860,11
EG COLOMBIA	COLOMBIA	197.426,65
EG ECUADOR	ECUADOR	6.631,09
EG ECUADOR	ECUADOR	86.404,20
EG MÉXICO	MÉXICO	156.885,37
EG CHILE	CHILE	51.661,04
Retransmisión en el extranjero		6.926.260,81
SCREENRIGHTS	AUSTRALIA	158,53
SCREENRIGHTS	AUSTRALIA	208,00
SCREENRIGHTS	AUSTRALIA	391,24
SCREENRIGHTS	AUSTRALIA	362,42
SCREENRIGHTS	AUSTRALIA	1.999,52
SCREENRIGHTS	AUSTRALIA	516,75
SCREENRIGHTS	AUSTRALIA	116,60
Comunicación pública. Licencia educativa en el extranjero		3.753,06
SGAE	ESPAÑA	62,80
SGAE	ESPAÑA	219,53
SGAE	ESPAÑA	321,03
SGAE	ESPAÑA	229,92
Derechos de autor. Productores audiovisuales (Art. 90 TRLPI)		833,28

Importes pagados a otras entidades de gestión

DERECHOS Y MODALIDADES DE EXPLOTACIÓN	2025	2024
Compensación equitativa por copia privada en España (Art. 25 TRLPI)	1.620.386,85	1.029.304,41
Compensación equitativa por copia privada en el extranjero	0,00	0,00
Retransmisión en España (Art. 20.2 TRLPI)	2.524.379,51	2.715.560,51
Retransmisión en el extranjero	3.796.458,83	993.398,30
Comunicación pública en lugares abiertos (Art. 20.2 TRLPI)	0,00	0,00
Comunicación pública. Licencia educativa en el extranjero	0,00	0,00
Derechos de autor. Productores audiovisuales (Art. 90 TRLPI)	149,56	1.361.688,58
Reproducción y comunicación pública de secuencias o fragmentos (Art. 18 y 20.2 TRLPI)	48.138,12	6.196,64
Puesta a disposición (Art. 20.2 TRLPI)	0,00	0,00
TOTALES	7.989.512,86	6.106.148,43

El desglose de los importes pagados por entidad y categoría de derecho en el ejercicio 2024 es el siguiente:

ENTIDAD	ENTIDADES
560 MEDIA	36.186,42
COMPACT	102.445,79
FINTAGE	147.088,26
FRF-VIDEO	241,42
GWFF	7.616,77
IFTA	48.998,74
MEDIA IP RIGHTS	5.950,21
MPA	649.178,30

NORWACO	822,69
PRD	324,52
PROCIBEL	256,85
PROCIREP	14.812,12
SCREENRIGHTS	222,11
SEKAM VIDEO	877,37
TESIYAP	14.006,21
VAM	71,48
ZAPA	205,15
AGEDI	0,00
Compensación equitativa por copia privada en España (Art. 25 TRLPI)	1.029.304,41
560 MEDIA	87.851,73
CCC FILMKUNST GMBH	686,64
CCS RIGHTS MANAGEMENT CORP	1.439,19
COMPACT	290.453,45
COPYRIGHT ADMIN	5.490,50
FINTAGE HOUSE	321.860,14
FRF - VIDEO	2.412,07
GWFF	7.830,89
IFTA	129.238,49
MEDIA IP	12.463,53
MPA	1.361.011,76
NORWACO	4.394,85
SCREENRIGHTS	1.291,70
SEKAM VIDEO	217,66
SUISSIMAGE	222,00
TESIYAP	34.970,56
UFA FICTION GMBH	360,93
VAM	182,42
WSG	4.166,93
ZAPA	152,59
560 MEDIA	17.326,29
CCC FILMKUNST GMBH	135,42
CCS RIGHTS MANAGEMENT CORP	281,38
COMPACT	57.311,02
COPYRIGHT ADMIN	1.082,96
FINTAGE	63.414,10
FRF - VIDEO	473,95
GWFF	1.544,77
IFTA	25.513,68
MEDIA IP	2.458,40
MPA	270.186,83
NORWACO	903,08
PRD	68,89
SCREENRIGHTS	254,82
SEKAM VIDEO	42,93
SUISSIMAGE	43,79
TESIYAP	6.897,01
UFA FICTION GMBH	71,19
WSG	821,90
ZAPA	30,07

Retransmisión en España (Art. 20.2 TRLPI)	2.715.560,51
560 MEDIA	11.856,04
COMPACT	27.270,72
COPYRIGHT ADMIN	1.721,41
FINTAGE	98.001,98
FRF	2.782,85
GWFF	92,18
IFTA	37.100,15
MEDIA IP RIGHTS	344,61
MPA	217.277,40
NORWACO	408,51
PRD	309,71
SCREENRIGHTS	1.474,08
SEKAM	1.090,32
SUISSIMAGE	674,40
TESIYAP	27.759,07
WSG	215,49
560 MEDIA	770,46
COMPACT	10.310,20
COPYRIGHT ADMIN	664,73
FINTAGE	20.741,45
FRF	966,99
GWFF	50,29
IFTA	16.506,06
MEDIA IP RIGHTS	45,08
NORWACO	225,07
PRD	67,31
SCREENRIGHTS	753,50
SEKAM	527,30
SUISSIMAGE	322,73
TESIYAP	8.800,71
WSG	86,16
FINTAGE	2.703,58
GWFF	631,34
IFTA	856,07
MPA	12.516,35
TESIYAP	10.645,83
VAM	210,45
560 MEDIA	1.602,65
FINTAGE	1.272,32
IFTA	2.087,89
SCREENRIGHTS	68,94
TESIYAP	8.319,59
WSG	505,96
560 MEDIA	636,89
CCS RIGHTS M.	267,82
COMPACT	10.848,97
COPYRIGHT ADMIN	27,02
FINTAGE	2.715,53
IFTA	2.335,65
MEDIA IP RIGHTS	25,14



NORWACO	49,33
PRD	38,06
SCREENRIGHTS	5,58
TESIYAP	351,22
WSG	96,79
FINTAGE	48.883,64
IFTA	23.677,56
MPA	180.358,61
SUISSIMAGE	1.214,47
TESIYAP	49.252,42
VAM	1.298,03
WSG	1.091,80
TESIYAP	139.585,82
Retransmisión en el extranjero	993.398,30
560 MEDIA	5.995,69
COMPACT	63.918,45
FINTAGE	9.640,15
IFTA	44.288,03
MPA	1.221.458,63
560 MEDIA	137,28
COMPACT	16.250,35
Derechos de autor. Productores audiovisuales (Art. 90 TRLPI)	1.361.688,58
560 MEDIA	1.498,01
COMPACT	4.698,63
Reproducción y comunicación pública de secuencias o fragmentos (Art. 18 y 20.2 TRLPI)	6.196,64

El desglose de los importes pagados por entidad y categoría de derecho en el ejercicio 2025 es el siguiente:

ENTIDAD	ENTIDADES
560 MEDIA	55.986,29
COMPACT	194.129,81
FINTAGE	219.698,65
FRF-VIDEO	1.588,84
GWFF	11.527,48
MEDIA IP RIGHTS	7.132,08
MPA	965.715,57
NORWACO	2.087,12
PRD	850,93
PROCIBEL	472,34
SCREENRIGHTS	1.431,36
SEKAM VIDEO	824,88
SUISSIMAGE	127,09
TESIYAP	17.028,41
VAM	134,82
VGf	53.582,52
AGEDI	88.068,66
Compensación equitativa por copia privada en España (Art. 25 TRLPI)	1.620.386,85
560 MEDIA	102.958,39

ANGOA	89.520,74
APFI	187,78
COMPACT	284.485,13
COPYRIGHT ADMIN	4.772,53
FINTAGE	294.202,51
FRF - VIDEO	2.383,09
GWFF	23.969,92
MEDIA IP RIGHTS	19.434,76
MPA	1.266.705,46
NORWACO	4.930,91
PRD	1.295,30
SCREENRIGHTS	2.717,25
SEKAM VIDEO	2.711,16
SUISSIMAGE	391,74
TESIYAP	23.774,67
VAM	151,04
VGF	19.163,54
ZAPA	580,26
ZDF ENTERPRISES	4.935,19
560 MEDIA	17.666,39
ANGOA	15.366,39
APFI	32,22
COMPACT	48.809,51
COPYRIGHT ADMIN	1.792,41
FINTAGE	50.473,87
FRF - VIDEO	409,75
GWFF	4.284,93
MEDIA IP RIGHTS	3.334,66
MPA	219.434,96
NORWACO	846,08
PRD	220,88
SCREENRIGHTS	466,30
SEKAM VIDEO	465,24
SUISSIMAGE	67,21
TESIYAP	4.077,52
VAM	25,97
VGF	7.234,27
ZAPA	99,59
Retransmisión en España (Art. 20.2 TRLPI)	2.524.379,51
560 MEDIA	109.429,68
ANGOA	10.782,96
CLAUSSEN+WOBKE	3.832,72
COMPACT	40.547,93
COPYRIGHT ADMIN	2.452,97
FINTAGE	171.030,70
IFTA	44.936,11
MEDIA IP RIGHTS	1.474,70
MPA	1.327.962,77
NORWACO	5.242,01
SCREENRIGHTS	182,48
SUISSIMAGE	1.333,87

VGf	9.961,29
WSG	21,97
ZDF ENTERPRISES	37,97
560 MEDIA	9.435,36
ANGOA	3.295,99
CLAUSSEN+WOBKE	1.061,53
COMPACT	10.154,35
COPYRIGHT ADMIN	712,86
FINTAGE	31.303,19
IFTA	12.721,34
MEDIA IP RIGHTS	427,68
NORWACO	1.451,85
SCREENRIGHTS	49,79
SUISSIMAGE	368,14
VGf	4.529,11
WSG	14,18
ZDF ENTERPRISES	24,50
560 MEDIA	104,73
COMPACT	5.283,12
FINTAGE	9.184,49
IFTA	1.183,08
MPA	21.949,86
TESIYAP	25.814,97
VAM	745,55
WSG	609,04
560 MEDIA	18.181,19
ANGOA	224,10
COMPACT	4.042,18
COPYRIGHT ADMIN	112,05
FINTAGE	14.061,97
IFTA	3.201,60
MEDIA IP RIGHTS	95,75
MPA	144.095,35
TESIYAP	9.904,27
WSG	379,95
560 MEDIA	5.839,10
ANGOA	565,71
COMPACT	9.554,56
COPYRIGHT ADMIN	205,11
FINTAGE	17.343,99
IFTA	6.305,37
MEDIA IP RIGHTS	175,28
TESIYAP	18.438,06
WSG	1.454,96
560 MEDIA	1.684,78
ANGOA	749,38
CCS RIGHTS MANAGEMENT	67,08
COMPACT	9.061,07
COPYRIGHT ADMIN	143,31
FINTAGE	11.731,85
IFTA	10.572,28

HLW

MEDIA IP RIGHTS	95,74
NORWACO	32,32
TESIYAP	2.697,69
VGf	37,35
560 MEDIA	5.513,08
ANGOA	8.958,66
CLAUSSEN+WOBKE	3.918,35
COMPACT	44.881,70
FINTAGE	59.824,14
IFTA	11.627,56
MPA	563.489,72
SUISSIMAGE	1.169,56
TESIYAP	128.059,55
VGf	8.064,86
WSG	2.515,90
TESIYAP	797.727,52
Retransmisión en el extranjero	3.796.458,83
MPA	149,56
Derechos de autor. Productores audiovisuales (Art. 90 TRLPI)	149,56
560 MEDIA	9.002,24
COMPACT	39.135,88
Reproducción y comunicación pública de secuencias o fragmentos (Art. 18 y 20.2 TRLPI)	48.138,12

2º. Descuentos de gestión y otras deducciones de los derechos recaudados que deben abonarse a otras entidades de gestión, desglosados por categoría de derechos, por tipo de uso y por entidad

Los importes a repartir son las cantidades recaudadas menos los descuentos de gestión y otras deducciones desglosados en la nota g)b)5º.

El importe a repartir a las entidades extranjeras se realiza bien por gestión colectiva o bajo mandato. En el primer caso (gestión colectiva), se realiza el reparto del derecho recaudado (aplicando los descuentos correspondientes) entre todas las emisiones existentes en los canales de televisión considerados para el reparto en función de los criterios establecidos en el Reglamento de Reparto de la entidad y, una vez determinado el importe correspondiente a cada emisión, conociendo quien es el titular, se efectúa la oportuna liquidación.

En el caso de gestión de derechos bajo mandato expreso del titular, la gestión se realiza título por título liquidando a cada titular el importe recaudado aplicando los descuentos correspondientes.

En el siguiente cuadro se incluyen los importes pagados a otras entidades de gestión, ver desglose en nota g)d)1º importes pagados a otras entidades de gestión:

DERECHOS Y MODALIDADES DE EXPLOTACIÓN	2025	2024
Compensación equitativa por copia privada en España (Art. 25 TRLPI)	1.620.386,85	1.029.304,41
Compensación equitativa por copia privada en el extranjero	0,00	0,00
Retransmisión en España (Art. 20.2 TRLPI)	2.524.379,51	2.715.560,51
Retransmisión en el extranjero	3.796.458,83	993.398,30
Comunicación pública en lugares abiertos (Art. 20.2 TRLPI)	0,00	0,00
Comunicación pública. Licencia educativa en el extranjero	0,00	0,00
Derechos de autor. Productores audiovisuales (Art. 90 TRLPI)	149,56	1.361.688,58
Reproducción y comunicación pública de secuencias o fragmentos (Art. 18 y 20.2 TRLPI)	48.138,12	6.196,64
Puesta a disposición (Art. 20.2 TRLPI)	0,00	0,00
TOTALES	7.989.512,86	6.106.148,43

3°. Descuentos de gestión y otras deducciones de los ingresos pagados por otras entidades de gestión, desglosados por categoría de derechos y por entidad

Los descuentos y otras deducciones aplicados durante el ejercicio 2024 han sido los siguientes:

DERECHOS Y MODALIDADES DE EXPLOTACIÓN	ENTIDAD	PAÍS	DESCUENTO
Retransmisión en el extranjero	AGICOA	VARIOS	9,61%
Derechos de autor. Productores audiovisuales (Art.90 TRLPI)	DAMA	ESPAÑA	S.D.
Retransmisión en el extranjero	EGEDA COLOMBIA	COLOMBIA	19%
Retransmisión en el extranjero	EGEDA ECUADOR	ECUADOR	45%
Retransmisión en el extranjero	EGEDA MÉXICO	MÉXICO	44%
Retransmisión en el extranjero	EGEDA PERÚ	PERÚ	17%
Compensación equitativa por copia privada en el extranjero	FRF	SUECIA	S.D.
Compensación equitativa por copia privada en el extranjero	GWFF	ALEMANIA	S.D.
Compensación equitativa por copia privada en el extranjero	NORWACO	NORUEGA	S.D.
Compensación equitativa por copia privada en el extranjero	PRD	DINAMARCA	6%
Compensación equitativa por copia privada en el extranjero	PROCIBEL	BELGICA	S.D.
Compensación equitativa por copia privada en el extranjero	PROCIREP	FRANCIA	S.D.
Derechos de autor. Productores audiovisuales (Art.90 TRLPI)	SGAE	ESPAÑA	10%
Comunicación pública. Licencia educativa en el extranjero	SCREENRIGHTS	AUSTRALIA	S.D.
Compensación equitativa por copia privada en el extranjero	SUISSIMAGE	SUIZA	S.D.
Compensación equitativa por copia privada en el extranjero	SWISSPERFORM	SUIZA	S.D.
Compensación equitativa por copia privada en el extranjero	UPFAR	RUMANIA	Aprox. 10%
Puesta a disposición (Art. 20.2 TRLPI)	VIDEMA	HOLANDA	S.D.
Compensación equitativa por copia privada en el extranjero	ZAPA	POLONIA	S.D.

S.D.: Sin determinar (información no detallada por la entidad en las diversas liquidaciones remitidas).

Los descuentos y otras deducciones aplicados durante el ejercicio 2025 han sido los siguientes:

DERECHOS Y MODALIDADES DE EXPLOTACIÓN	ENTIDAD	PAÍS	DESCUENTO
Retransmisión en el extranjero	AGICOA	VARIOS	8,93%
Derechos de autor. Productores audiovisuales (Art.90 TRLPI)	DAMA	ESPAÑA	S.D.
Retransmisión en el extranjero	EGEDA CHILE	CHILE	71%
Retransmisión en el extranjero	EGEDA COLOMBIA	COLOMBIA	21%
Retransmisión en el extranjero	EGEDA ECUADOR	ECUADOR	45%
Retransmisión en el extranjero	EGEDA MÉXICO	MÉXICO	51%
Retransmisión en el extranjero	EGEDA PERÚ	PERÚ	21%
Compensación equitativa por copia privada en el extranjero	FRF	SUECIA	S.D.
Compensación equitativa por copia privada en el extranjero	GWFF	ALEMANIA	S.D.
Compensación equitativa por copia privada en el extranjero	NORWACO	NORUEGA	S.D.
Compensación equitativa por copia privada en el extranjero	PRD	DINAMARCA	6%
Compensación equitativa por copia privada en el extranjero	PROCIBEL	BELGICA	S.D.
Compensación equitativa por copia privada en el extranjero	PROCIREP	FRANCIA	S.D.
Derechos de autor. Productores audiovisuales (Art.90 TRLPI)	SGAE	ESPAÑA	10%
Comunicación pública. Licencia educativa en el extranjero	SCREENRIGHTS	AUSTRALIA	S.D.
Compensación equitativa por copia privada en el extranjero	SUISSIMAGE	SUIZA	S.D.
Compensación equitativa por copia privada en el extranjero	SWISSPERFORM	SUIZA	S.D.
Compensación equitativa por copia privada en el extranjero	UPFAR	RUMANIA	Aprox. 10%
Puesta a disposición (Art. 20.2 TRLPI)	VIDEMA	HOLANDA	S.D.
Compensación equitativa por copia privada en el extranjero	ZAPA	POLONIA	S.D.

S.D.: Sin determinar (información no detallada por la entidad en las diversas liquidaciones remitidas).

4º. Importes repartidos directamente a los titulares de derechos procedentes de otras entidades de gestión, desglosados por categoría de derechos y por entidad

DERECHOS Y MODALIDADES DE EXPLOTACIÓN	2025	2024
Compensación equitativa por copia privada en España (Art. 25 TRLPI)	0,00	0,00
Compensación equitativa por copia privada en el extranjero	99.683,38	179.011,49
Retransmisión en España (Art. 20.2 TRLPI)	0,00	0,00
Retransmisión en el extranjero	1.117.847,02	571.534,67
Comunicación pública en lugares abiertos (Art. 20.2 TRLPI)	0,00	0,00
Comunicación pública. Licencia educativa en el extranjero	12.512,67	1.209,59
Derechos de autor. Productores audiovisuales (Art. 90 TRLPI)	0,00	0,00
Reproducción y comunicación pública de secuencias o fragmentos (Art. 18 y 20.2 TRLPI)	0,00	0,00
Puesta a disposición (Art. 20.2 TRLPI)	0,00	0,00
TOTALES	1.230.043,07	751.755,75

El desglose de los importes repartidos a los titulares de derechos procedentes de otras entidades de gestión, por entidad y categoría de derecho en el ejercicio 2024 es el siguiente:

ENTIDAD	IMPORTE
ANICA	73.503,04
FRF	75,62
GEDIPE	291,47
GWFF	15410,71
NORWACO	251,97
PRD	306,64
PROCIBEL	229,36
PROCIREP	75.393,95
SEKAM VIDEO	4,6
SUISSIMAGE	3738,43
SWISSPERFORM	1818,97
UPFAR	1.851,74
VAM	6131,91
VEVAM	3,08
Compensación por copia privada en el extranjero	179.011,49
AGICOA	335.625,58
ANGOA	22719,54
EGEDA PERU	36.620,72
Entidad de Gestión Colectiva de Derechos de Productores Audiovisuales de Colombia	129.544,33
Entidad de Gestión de los Derechos de los Productores Audiovisuales Dominicana	14.784,00
Sociedad de Gestión Colectiva Egeda-Ecuador	32.240,50
Retransmisión en el extranjero	571.534,67
SCREENRIGHTS	1.209,59
Comunicación pública. Licencia educativa en el extranjero	1.209,59

El desglose de los importes repartidos a los titulares de derechos procedentes de otras entidades de gestión, por entidad y categoría de derecho en el ejercicio 2025 es el siguiente:

ENTIDAD	IMPORTE
ANICA	5.746,78
FRF	2.355,26
GWFF	25.254,92
NORWACO	824,40
PRD	3.625,29
PROCIBEL	3.672,69
PROCIREP	30.330,95
SUISSIMAGE	18.267,76
SWISSPERFORM	7.444,23
UPFAR	401,92
VAM	1.147,10
ZAPA	612,08
Compensación por copia privada en el extranjero	99.683,38
EGEDA ECUADOR	4.229,61
AGICOA	1.062.339,06

ANGOA	8.837,66
EGEDA CHILE	346,50
EGEDA COLOMBIA	39.041,92
EGEDA PERU	3.049,00
VIDEMA	3,27
Retransmisión en el extranjero	1.117.847,02
SCREENRIGHTS	12.512,67
Comunicación pública. Licencia educativa en el extranjero	12.512,67

- h) Informe especial sobre la utilización de los importes deducidos para servicios sociales, culturales y educativos, que incluya la información a que se refiere el apartado 3 del anexo "contenido del informe anual de transparencia", de la Ley 2/2019, de 1 de marzo, por la que se modifica el Texto Refundido de la Ley de Propiedad Intelectual, aprobado por el Real Decreto Legislativo 1/1996, de 12 de abril, y por el que se incorporan al ordenamiento jurídico español la Directiva 2014/26/UE del Parlamento Europeo y del Consejo, de 26 de febrero de 2014, y la Directiva (UE) 2017/1564 del Parlamento Europeo y del Consejo, de 13 de septiembre de 2017

La siguiente información deberá figurar en el informe especial dando cuenta de la utilización de los importes deducidos para los servicios asistenciales en beneficio de los miembros de la entidad, las actividades de formación y promoción de autores, artistas, intérpretes y ejecutantes y el fomento de la oferta digital legal de las obras y prestaciones protegidas cuyos derechos gestionan:

- a) Importe obtenido por la entidad en el ejercicio para destinar a estas actividades, tanto en cuantía global, como desglosado en función de su procedencia conforme a lo establecido en los artículos 175.3, 177.6 y 178.2 de este texto legal, y con indicación, en su caso, de los remanentes resultantes una vez realizadas las actividades
- b) Importes deducidos para los referidos servicios y actividades, desglosados por tipo de finalidad y, respecto de cada tipo de finalidad, desglosados por categoría de derechos gestionados y por tipo de uso
- c) Una explicación de la utilización de dichos importes, con un desglose por tipo de finalidad, incluido el coste de la gestión de los importes deducidos para los referidos servicios y actividades y los importes separados utilizados para los mismos

Las entidades de gestión, directamente o por medio de otras entidades, deberán, según lo establecido en el artículo 178 del TRLPI, promover actividades o servicios de carácter asistencial en beneficio de sus miembros y atender actividades de formación y promoción.



Las entidades de gestión deberán dedicar a las dos clases de actividades antes indicadas, por partes iguales, el 20% del importe de la compensación equitativa por copia privada, debido a que el número 2 del citado artículo se remite al porcentaje que se determine reglamentariamente. Dicho porcentaje se regula en el artículo 15 del Real Decreto 1398/2018, de 23 de noviembre, por el que se desarrolla el artículo 25 del TRLPI, en cuanto al sistema de compensación equitativa por copia privada. Se trata de un porcentaje obligatorio, pero el artículo 175.4 remite (sin perjuicio de ese porcentaje obligatorio que, por ello, opera como un mínimo) a las determinaciones de la junta general de la entidad.

Además, el artículo 178 del TRLPI establece otras actividades que las entidades deben fomentar directa o indirectamente.

Por último, el artículo 177 del mismo cuerpo legal obliga a las entidades a destinar las cantidades prescritas a las finalidades del precepto, según determinación de la junta general, sin perjuicio de que deban destinar un porcentaje mínimo del 15% a las finalidades establecidas en las letras a), b) y c) del artículo 177.

EGEDA tiene la obligación, según sus estatutos, de dedicar, cada ejercicio, el mínimo del 20% de todos los derechos recaudados, ya sean de remuneración o de autorización, a actividades de carácter asistencial y de carácter promocional.

Conforme a los estatutos de EGEDA, en el porcentaje que la junta general acuerde, que en ningún caso podrá ser inferior al previsto en los estatutos (10% del 100% del importe de los derechos recaudados), la entidad se dotará de un fondo de carácter asistencial, destinado a la promoción y la prestación de servicios asistenciales en beneficio de sus miembros y de la industria de la producción audiovisual en general. Igualmente, y, en los mismos términos económicos (porcentaje determinado por la junta general que no puede ser nunca inferior al 10% del total de todos los derechos recaudados), la entidad se dotará de un fondo de carácter promocional, destinado al fomento de la producción audiovisual.

Dentro del presupuesto anual mínimo de las actividades asistenciales y promocionales de la entidad a que se refieren los estatutos, se incluirá siempre el porcentaje acordado por la junta general, que no podrá ser inferior al 15% de las cantidades recaudadas y no reclamadas a que se refiere el artículo 177.6 del TRLPI, y el porcentaje de la compensación equitativa por copia privada que esté reglamentariamente determinado. Por último, en el porcentaje que la junta general acuerde, que en ningún caso podrá ser inferior al 15% de las cantidades recaudadas y no reclamadas a que se refiere el artículo 177.6 del TRLPI, la entidad se dotará de un fondo para la oferta digital legal de las obras y grabaciones audiovisuales protegidas, comprendiendo campañas de formación y educación, así como para la persecución de las actividades vulneradoras de la propiedad intelectual y para la promoción de las obras a través de las plataformas tecnológicas propias o



compartidas con terceros que, además, fomenten la integración de personas con discapacidad.

Sobre la base legal y estatutaria mencionada, se procedió a definir las actividades asistenciales y de promoción, así como los modos de llevarlas a cabo y la cuantía de las prestaciones. Por otra parte, y debido a la dificultad por parte de EGEDA de suministrar determinadas prestaciones sociales al no ser principalmente los socios personas físicas, el Ministerio de Cultura permitió orientar los fondos a otras iniciativas beneficiosas para los socios de EGEDA, entre otras las siguientes:

- a) Actividades antipiratería.
- b) Personación y participación en litigios en los que estuviera en juego la creación de jurisprudencia de interés sectorial.
- c) Promoción de relaciones y acuerdos internacionales.
- d) Creación y mantenimiento de delegaciones y oficinas de asesoramiento jurídico, fiscal y técnico especializado, así como servicios técnicos de bibliotecas, fonotecas, bancos de datos y documentación especializada.

Se relacionan, a continuación, diversas aplicaciones concretas de los fondos que la entidad ha planteado, para ofrecer, después, el detalle pormenorizado de aplicaciones y cantidades afectadas. Algunas de las actividades indicadas reúnen la doble condición de servicio asistencial y promocional de lo audiovisual, con lo cual pueden encajar en cualquiera de las aplicaciones.

- Apoyo a las actividades de las federaciones y asociaciones de productores. Mediante este apoyo se persigue la defensa de los intereses profesionales de los productores y la promoción de la producción audiovisual en general.
- Apoyo al desarrollo de relaciones sectoriales.
- Creación, promoción y mantenimiento de oficinas asistenciales para la producción audiovisual y la propiedad intelectual, tanto en España como en el extranjero.
- Realización e intervención en seminarios, jornadas, coloquios, congresos, mesas redondas, etc., sobre temas de interés profesional.
- Participación en festivales, mercados y reuniones de interés sectorial.
- Sostenimiento de las Academias de las Artes y las Ciencias Cinematográficas.
- Edición de publicaciones informativas, libros, folletos y estudios sectoriales. Fomento de un cuerpo de doctrina teórico.
- Colaboración para el desarrollo de la Escuela de Cine. Ayudas a la preparación y la promoción de productores, directores, guionistas, directores de fotografía, decoradores, técnicos y escritores

cinematográficos. Ayudas para reciclaje profesional. Becas de estudio y otros.

- Patrocinio de las actividades de ARIBSAN, y programa MEDIA (Fundación Cultural Oficina MEDIA España).
- Otras diversas.

Aplicación de los fondos referida al ejercicio 2025

EGEDA, para el ejercicio 2025, aplica los criterios aprobados por su junta general, que son coincidentes con los aplicados en años anteriores por la entidad de gestión.

La base inicial de aplicación respecto a la compensación equitativa por copia privada asciende a 11.558.470,38 euros, descontados el porcentaje correspondiente a AGEDI y el 15% de las cantidades percibidas provisionadas por los reembolsos, según lo establecido en el apartado 5 de la disposición transitoria segunda del Real Decreto-ley 12/2017, de 3 de julio, por el que se modifica el TRLPI, aprobado por el Real Decreto Legislativo 1/1996, de 12 de abril, en cuanto al sistema de compensación equitativa por copia privada. También se tienen en cuenta en la base de aplicación los reembolsos liberados, si bien en el ejercicio 2024 no ha habido.

De otros derechos, la base de aplicación es de 22.289.017,99 euros (ya descontada en los derechos de retransmisión de hoteles la parte correspondiente a AIE).

Ejercicio 2024:

DERECHOS Y MODALIDADES DE EXPLOTACIÓN	BASE BRUTA DE APLICACIÓN	REEMBOLSOS COPIA PRIVADA	REEMBOLSOS LIBERADOS	1% AGEDI	REPARTO AIE	BASE NETA DE APLICACIÓN	DOTACIÓN FONDOS	%	Defecto
Compensación equitativa por copia privada en España (Art. 25 TRLPI)	11.618.885,20	-1.742.832,78	0,00	-98.760,51	0,00	9.777.291,91	1.955.458,39	36,34%	10.580,87
Compensación equitativa por copia privada en el extranjero	280.484,77	0,00	0,00	0,00	0,00	280.484,77	56.096,95	1,04%	303,54
Retransmisión en España (Art. 20.2 TRLPI)	13.893.914,32	0,00	0,00	0,00	0,00	13.893.914,32	2.778.782,87	51,65%	15.035,83
Retransmisión en el extranjero	1.123.773,27	0,00	0,00	0,00	0,00	1.123.773,27	224.754,65	4,18%	1.216,13
Comunicación pública en lugares abiertos (Art. 20.2 TRLPI)	671.393,25	0,00	0,00	0,00	0,00	671.393,25	130.558,67	2,50%	726,57
Comunicación pública. Licencia educativa en el extranjero	0,00	0,00	0,00	0,00	0,00	0,00	0,00	0,00%	0,00
Derechos de autor. Productores audiovisuales (Art. 90 TRLPI)	1.004,70	0,00	0,00	0,00	0,00	1.004,70	200,94	0,00%	1,09
Reproducción y comunicación pública de secuencias o fragmentos (Art. 18 y 20.2 TRLPI)	1.154.205,22	0,00	0,00	0,00	0,00	1.154.205,22	230.841,05	4,29%	1.249,07
Puesta a disposición (Art. 20.2 TRLPI)	0,00	0,00	0,00	0,00	0,00	0,00	0,00	0,00%	0,00
TOTALES	28.743.660,73	-1.742.832,78	0,00	-98.760,51	0,00	26.902.067,44	5.376.693,52		29.113,10

Ejercicio 2025:

DERECHOS Y MODALIDADES DE EXPLOTACIÓN	BASE BRUTA DE APLICACIÓN	REEMBOLSOS COPIA PRIVADA	REEMBOLSOS LIBERADOS	1% AGEDI	REPARTO AIE	BASE NETA DE APLICACIÓN	DOTACIÓN FONDOS	%	REMANENTE
Compensación equitativa por copia privada en España (Art. 25 TRLPI)	11.905.433,62	-1.369.124,89	1.138.913,85	-116.752,23	0,00	11.558.470,35	2.311.694,07	34,15%	45.951,41
Compensación equitativa por copia privada en el extranjero	297.133,43	0,00	0,00	0,00	0,00	297.133,43	59.426,68	0,88%	1.181,27
Retransmisión en España (Art. 20.2 TRLPI)	19.284.343,00	0,00	0,00	0,00	0,00	19.284.343,00	3.856.868,60	56,97%	76.666,10
Retransmisión en el extranjero	1.430.678,37	0,00	0,00	0,00	0,00	1.430.678,37	286.135,68	4,23%	5.687,75
Comunicación pública en lugares abiertos (Art. 20.2 TRLPI)	809.758,42	0,00	0,00	0,00	0,00	809.758,42	157.916,33	2,39%	3.219,24
Comunicación pública. Licencia educativa en el extranjero	0,00	0,00	0,00	0,00	0,00	0,00	0,00	0,00%	0,00
Derechos de autor. Productores audiovisuales (Art. 90 TRLPI)	603,36	0,00	0,00	0,00	0,00	603,36	120,68	0,00%	2,40
Reproducción y comunicación pública de secuencias o fragmentos (Art. 18 y 20.2 TRLPI)	466.501,41	0,00	0,00	0,00	0,00	466.501,41	93.300,28	1,38%	1.854,61
Puesta a disposición (Art. 20.2 TRLPI)	0,00	0,00	0,00	0,00	0,00	0,00	0,00	0,00%	0,00
TOTALES	34.194.451,61	-1.369.124,89	1.138.913,85	-116.752,23	0,00	33.847.488,34	6.765.462,33		134.562,78

EGEDA aplica a fondos asistenciales y promocionales el mínimo del 20% previsto en los estatutos para los derechos de gestión colectiva obligatoria. Respecto a los derechos que no son de gestión colectiva obligatoria, la entidad, cumpliendo con los criterios aprobados por la asamblea general y los contratos con los titulares de derechos puede aplicar un porcentaje diferente o no practicar descuentos en aquellos derechos sobre los que ya se hayan detrído en origen cantidades con destino a los fondos asistenciales o promocionales por parte de las entidades que los recaudan en sus ámbitos y luego los pagan a EGEDA, tal como sucede en el caso de los derechos de autor del artículo 90.4 o derechos de retransmisión del extranjero procedentes de otras entidades de gestión, o sobre derechos de gestión no obligatoria, actuando bajo mandato singular de los titulares.

El detalle de las actividades de asistencia y fomento a las que han sido destinadas estas cantidades durante los ejercicios 2024 y 2025, es el siguiente:

Ejercicio 2024:

PROYECTOS DE CARÁCTER PROMOCIONAL	Importe
PREMIOS CINEMATOGRAFICOS	683.291,96
ACADEMIA DE CINE	30.000,00
ESCUELA DE CINE - ECAM	80.000,00
EUROCOPIYA	13.623,23
PUBLICACIONES	2.957,85
FUNDACIÓN MEDIA DESK ESPAÑA	35.000,00
NUEVA ECONOMIA FORUM	7.940,00
PROGRAMA IBERMEDIA-FIPCA	88.389,26
ACTIVIDADES. PROMOCIÓN. CEOE	31.977,55

ASISTENCIA A FESTIVALES	229.493,43
CURSOS Y JORNADAS	65.000,00
PROYECTO DIGITALIZACIÓN AUDIOVISUAL MUNDO RURAL	150.000,00
PROYECTO EDUCATIVO PLATINO-PLATINO EDUCA	518.930,39
FUNDACIÓN THEODORA	39.206,50
PROYECTO PLATINO EMPLEO	74.214,33
CLUSTER AUDIOVISUAL	2.078,08
EXPANSION INTERNACIONAL	43.089,56
PROYECTO PLATINO GO TO AFM	153.841,92
FUNDACION FAD JUVENTUD	35.000,00
DOCUMENTAL LOS PRODUCTORES	116.878,66
PLATINO NEXT GEN	123.445,80
Carta de Derechos Digitales de RED.es	24.000,00
PLATINO GO TO CONTENT AMERICAS	36.627,41
GASTOS DE MARKETING, MERCHANDISING GENERAL	19.978,38
PROMOCION CAMPAÑA DE LOS OSCARS DE HOLLYWOOD	10.179,82
ACADEMIA PORTUGUESA DE CINEMA	7.500,00
TOTALES	2.622.644,13

PROYECTOS DE CARÁCTER ASISTENCIAL	Importe
ANTIPIRATERIA	669.930,55
PROCEDIMIENTOS. JURISDICCIÓN SECTORIAL	144.983,58
IBEROAMERICA	1.046.769,00
ARIBSAN	36.000,00
PROMOCIÓN EUROPEA DEL SECTOR AUDIOVISUAL ESPAÑOL	212,00
COALICION ANTIPIRATERIA	54.527,50
PROTECCIÓN PELÍCULAS EN INTERNET	193.441,48
ASOCIACIONES PRODUCTORES-TITULARES DE DERECHOS	589.649,46
ADEPI-ASOCIACIÓN PARA EL DESARROLLO DE LA P.I.	47.648,92
TOTALES	2.783.162,49

El defecto resultante una vez realizadas las actividades en el ejercicio 2024 asciende a 29.113,00 euros, que se han utilizado de los excedentes de ejercicios anteriores.

Ejercicio 2025:

PROYECTOS DE CARÁCTER PROMOCIONAL	Importe
PREMIOS CINEMATOGRAFICOS	979.985,17
ACADEMIA DE CINE	40.075,91
ESCUELA DE CINE - ECAM	80.000,00
EUROCOPYA	1.800,00
FUNDACIÓN MEDIA DESK ESPAÑA	35.000,00
NUEVA ECONOMIA FORUM	7.940,00
PROGRAMA IBERMEDIA-FIPCA	114.029,80
ACTIVIDADES. PROMOCIÓN. CEOE	32.076,00
ACTIVIDADES UNWTO	26.359,12
ASISTENCIA A FESTIVALES	245.252,83
PROYECTO DIGITALIZACIÓN AUDIOVISUAL MUNDO RURAL	174.000,00
PROYECTO EDUCATIVO PLATINO-PLATINO EDUCA	714.144,86

FUNDACIÓN THEODORA	30.000,00
PROYECTO PLATINO EMPLEO	96.593,56
CLUSTER AUDIOVISUAL	1.704,50
PROYECTO PLATINO GO TO AFM	165.849,26
FUNDACION FAD JUVENTUD	35.000,00
PLATINO NEXT GEN	174.105,09
Carta de Derechos Digitales de RED.es	68.445,80
PLATINO GO TO CONTENT AMERICAS	139.234,73
GASTOS DE MARKETING, MERCHANDISING GENERAL	97.774,84
ACADEMIA PORTUGUESA DE CINEMA	14.000,00
SMARTPLATINO	76.030,66
SOMBRA MARKET	2.000,00
SOSTENIBILIDAD SECTOR AUDIOVISUAL	40.000,00
EGEDA ANDALUCIA	31.742,50
ACADEMIA PREMIOS PLATINO	13.074,03
TOTALES	3.436.218,66

PROYECTOS DE CARÁCTER ASISTENCIAL	Importe
ANTIPIRATERIA	750.532,08
PROCEDIMIENTOS. JURISDICCIÓN SECTORIAL	253.095,19
IBEROAMERICA	1.030.039,79
ARIBSAN	36.000,00
COALICION ANTIPIRATERIA	43.622,00
PROTECCIÓN PELÍCULAS EN INTERNET	299.465,56
ASOCIACIONES PRODUCTORES-TITULARES DE DERECHOS	734.129,30
ADEPI-ASOCIACIÓN PARA EL DESARROLLO DE LA P.I.	47.796,97
TOTALES	3.194.680,89

El remanente resultante una vez realizadas las actividades en el ejercicio 2025 asciende a 134.562,78 euros, que será aplicado en ejercicios posteriores en los cuales sea necesario.

Asimismo, las actividades asistenciales y promocionales financiadas con los remanentes de periodos anteriores, siendo el desglose el siguiente, y tratándose de las dos aplicaciones estratégicas que la Junta General de EGEDA aprobó aplicar con cargo a la provisión contable, tratándose de actividades esenciales de cara a la asistencia y promoción del sector audiovisual español e iberoamericano, apoyadas por el Ministerio de Cultura y todas las Instituciones iberoamericanas:

	2025	2024
Premios Platino	2.869.747,53	1.493.509,89
Platino Industria	649.073,27	522.482,07
TOTALES	3.518.820,80	2.015.991,96

EGEDA junto con FIPCA (Federación Iberoamericana de productores cinematográficos y audiovisuales) y con el apoyo de las Academias e Institutos de cine iberoamericanos crearon los Premios PLATINO del Cine y el Audiovisual



Iberoamericano, galardones anuales que han conseguido crear un ecosistema real audiovisual iberoamericano.

Estos premios nacen con el objetivo de promocionar, difundir y acercar la cultura y la cinematografía española e iberoamericana, siendo el principal y gran punto de encuentro para nuestros directores, actores, productores, músicos, técnicos y prensa especializada.

Alrededor de los premios Platino, se fue organizando de forma natural un mercado del sector audiovisual iberoamericano, que hoy en día está estructurado alrededor de Platino Industria, junto con Iberseries, un proyecto de asistencia y promoción de la industria audiovisual española e iberoamericana, que antes no existía y que se celebra anualmente en España.

No se imputan costes de gestión alguno del departamento del Fondo Asistencial y Promocional.

El presente informe anual de transparencia referido al ejercicio 2025 ha sido formulado por el consejo de administración en Madrid, a 23 de marzo de 2026, de acuerdo con la legislación vigente.

Vº Bº: El Presidente
Enrique Cerezo Torres

Fdo.: El Secretario
Miguel Ángel Benzal Medina



ANEXO 1

Vº Bº: El Presidente
Enrique Cerezo Torres

50

Vº Bº: El Secretario
Miguel Angel Benzal Medina

INFORME DE AUDITORÍA

ENTIDAD DE GESTION DE DERECHOS DE LOS PRODUCTORES AUDIOVISUALES (EGEDA)

**Cuentas anuales correspondientes
al ejercicio anual terminado el
31 de diciembre de 2025**



**INFORME DE AUDITORÍA DE CUENTAS ANUALES EMITIDO POR UN AUDITOR
INDEPENDIENTE**

A los Socios de
**ENTIDAD DE GESTION DE DERECHOS DE LOS PRODUCTORES AUDIOVISUALES
(EGEDA)**

Opinión

Hemos auditado las cuentas anuales adjuntas de ENTIDAD DE GESTION DE DERECHOS DE LOS PRODUCTORES AUDIOVISUALES (EGEDA), que comprenden el balance a 31 de diciembre de 2025, la cuenta de pérdidas y ganancias y la memoria correspondientes al ejercicio terminado en dicha fecha.

En nuestra opinión, las cuentas anuales adjuntas expresan, en todos los aspectos significativos, la imagen fiel del patrimonio y de la situación financiera de la Sociedad ENTIDAD DE GESTION DE DERECHOS DE LOS PRODUCTORES AUDIOVISUALES (EGEDA) a 31 de diciembre de 2025, así como de sus resultados correspondientes al ejercicio anual terminado en dicha fecha, de conformidad con el marco normativo de información financiera que resulta de aplicación (que se identifica en la nota 2 de la memoria adjunta) y, en particular, con los principios y criterios contables contenidos en el mismo.

Fundamento de la opinión

Hemos llevado a cabo nuestra auditoría de conformidad con la normativa reguladora de la actividad de auditoría de cuentas vigente en España. Nuestras responsabilidades de acuerdo con dichas normas se describen más adelante en la sección Responsabilidades del auditor en relación con la auditoría de las cuentas anuales de nuestro informe.

Somos independientes de la Entidad de conformidad con los requerimientos de ética, incluidos los de independencia, que son aplicables a nuestra auditoría de las cuentas anuales en España según lo exigido por la normativa reguladora de la actividad de auditoría de cuentas. En este sentido, no hemos prestado servicios distintos a los de la auditoría de cuentas ni han concurrido situaciones o circunstancias que, de acuerdo con lo establecido en la citada normativa reguladora, hayan afectado a la necesaria independencia de modo que se haya visto comprometida.

Consideramos que la evidencia de auditoría que hemos obtenido proporciona una base suficiente y adecuada para nuestra opinión.

Aspectos más relevantes de la auditoría

Los aspectos más relevantes de la auditoría son aquellos que, según nuestro juicio profesional, han sido considerados como los riesgos de incorrección material más significativos en nuestra auditoría de las cuentas anuales del periodo actual. Estos riesgos han sido tratados en el contexto de nuestra auditoría de las cuentas anuales en su conjunto, y en la formación de nuestra opinión sobre éstas, y no expresamos una opinión por separado sobre esos riesgos.

Hemos determinado que no existen riesgos más significativos considerados en la auditoría que se deban comunicar en nuestro informe.

Otra información: Informe de gestión

La otra información comprende exclusivamente el informe de gestión del ejercicio cerrado a 31 de diciembre de 2025, cuya formulación es responsabilidad del Consejo de Administración de la Entidad y no forma parte integrante de las cuentas anuales.

Nuestra opinión de auditoría sobre las cuentas anuales no cubre el informe de gestión. Nuestra responsabilidad sobre el informe de gestión, de conformidad con lo exigido por la normativa reguladora de la actividad de auditoría de cuentas, consiste en evaluar e informar sobre la concordancia del informe de gestión con las cuentas anuales, a partir del conocimiento de la entidad obtenido en la realización de la auditoría de las citadas cuentas y sin incluir información distinta de la obtenida como evidencia durante la misma. Asimismo, nuestra responsabilidad consiste en evaluar e informar de si el contenido y presentación del informe de gestión son conformes a la normativa que resulta de aplicación. Si, basándonos en el trabajo que hemos realizado, concluimos que existen incorrecciones materiales, estamos obligados a informar de ello.

Sobre la base del trabajo realizado, según lo descrito en el párrafo anterior, la información que contiene el informe de gestión concuerda con la de las cuentas anuales del ejercicio cerrado a 31 de diciembre de 2025 y su contenido y presentación son conformes a la normativa que resulta de aplicación.

Responsabilidad del Consejo de Administración en relación con las cuentas anuales

El Consejo de Administración es responsable de formular las cuentas anuales adjuntas, de forma que expresen la imagen fiel del patrimonio, de la situación financiera y de los resultados de la Entidad, de conformidad con el marco normativo de información financiera aplicable a la entidad en España, y del control interno que consideren necesario para permitir la preparación de cuentas anuales libres de incorrección material, debida a fraude o error.

En la preparación de las cuentas anuales, el Consejo de Administración es responsable de la valoración de la capacidad de la Entidad para continuar como empresa en funcionamiento, revelando, según corresponda, las cuestiones relacionadas con la empresa en funcionamiento y utilizando el principio contable de empresa en funcionamiento excepto si el Consejo de Administración tiene intención de liquidar la entidad o de cesar sus operaciones, o bien no exista otra alternativa realista.

Responsabilidades del auditor en relación con la auditoría de las cuentas anuales

Nuestros objetivos son obtener una seguridad razonable de que las cuentas anuales en su conjunto están libres de incorrección material, debida a fraude o error, y emitir un informe de auditoría que contiene nuestra opinión. Seguridad razonable es un alto grado de seguridad, pero no garantiza que una auditoría realizada de conformidad con la normativa reguladora de auditoría vigente en España siempre detecte una incorrección material cuando existe. Las incorrecciones pueden deberse a fraude o error y se consideran materiales si, individualmente o de forma agregada, puede preverse razonablemente que influyan en las decisiones económicas que los usuarios toman basándose en las cuentas anuales.

Como parte de una auditoría de conformidad con la normativa reguladora de auditoría de cuentas en España, aplicamos nuestro juicio profesional y mantenemos una actitud de escepticismo profesional durante toda la auditoría. También:

- Identificamos y valoramos los riesgos de incorrección material en las cuentas anuales, debida a fraude o error, diseñamos y aplicamos procedimientos de auditoría para responder a dichos riesgos y obtenemos evidencia de auditoría suficiente y adecuada para proporcionar una base para nuestra opinión. El riesgo de no detectar una incorrección material debida a fraude es más elevado que en el caso de una incorrección material debida a error, ya que el fraude puede implicar colusión, falsificación, omisiones deliberadas, manifestaciones intencionadamente erróneas, o la elusión del control interno.
- Obtenemos conocimiento del control interno relevante para la auditoría con el fin de diseñar procedimientos de auditoría que sean adecuados en función de las circunstancias, y no con la finalidad de expresar una opinión sobre la eficacia del control interno de la entidad.
- Evaluamos si las políticas contables aplicadas son adecuadas y la razonabilidad de las estimaciones contables y la correspondiente información revelada por el Consejo de Administración.
- Concluimos sobre si es adecuada la utilización, por el Consejo de Administración, del principio contable de empresa en funcionamiento y, basándonos en la evidencia de auditoría obtenida, concluimos sobre si existe o no una incertidumbre material relacionada con hechos o con condiciones que pueden generar dudas significativas sobre la capacidad de la Entidad para continuar como empresa en funcionamiento. Si concluimos que existe una incertidumbre material, se requiere que llamemos la atención en nuestro informe de auditoría sobre la correspondiente información revelada en las cuentas anuales o, si dichas revelaciones no son adecuadas, que expresemos una opinión modificada. Nuestras conclusiones se basan en la evidencia de auditoría obtenida hasta la fecha de nuestro informe de auditoría. Sin embargo, los hechos o condiciones futuros pueden ser la causa de que la Entidad deje de ser una empresa en funcionamiento.
- Evaluamos la presentación global, la estructura y el contenido de las cuentas anuales, incluida la información revelada, y si las cuentas anuales representan las transacciones y hechos subyacentes de un modo que logran expresar la imagen fiel.

Nos comunicamos con el Consejo de Administración de la entidad en relación con, entre otras cuestiones, el alcance y el momento de realización de la auditoría planificados y los hallazgos significativos de la auditoría, así como cualquier deficiencia significativa del control interno que identificamos en el transcurso de la auditoría.

Entre los riesgos significativos que han sido objeto de comunicación al Consejo de Administración de la entidad, determinamos los que han sido de la mayor significatividad en la auditoría de las cuentas anuales del periodo actual y que son, en consecuencia, los riesgos considerados más significativos.

Describimos esos riesgos en nuestro informe de auditoría salvo que las disposiciones legales o reglamentarias prohíban revelar públicamente la cuestión.

NER AUDITORES, S.L.P.
Nº R.O.A.C. S-0464

51064301T Mario
Llopis Estramiana
(R: B79521944)

Firmado digitalmente por 51064301T Mario Llopis Estramiana (R: B79521944)
Nombre de reconocimiento (DN): c=ES, o=NER AUDITORES, S.L.P., ou=N/C, title=Administrador único, sn=Llopis Estramiana, givenName=Mario, serialNumber=IDCES-51064301T, cn=51064301T Mario Llopis Estramiana (R: B79521944), 2.5.4.97=VATES-B79521944, 2.5.4.13="Escritura o informe de ASESOR" Datos Registrales: Registro MADRID. Sección 8. Hoja 12491.
Fecha: 2026.05.22 14:01:21 +02'00'
Versión de Adobe Acrobat: 2026.001.21563

Fdo. Mario Llopis Estramiana

Madrid, a 22 de mayo de 2026



EGEDA
MODELO NORMAL DE BALANCE AL CIERRE DEL EJERCICIO 2025

ACTIVO	NOTAS DE LA MEMORIA	2025	2024
A) ACTIVO NO CORRIENTE		23.707.259,27	23.651.742,89
I. Inmovilizado intangible	6	405.713,32	387.037,57
1. Desarrollo			
2. Concesiones			
3. Patentes, licencias, marcas y similares		121.063,54	116.168,23
4. Fondo de comercio			
5. Aplicaciones informáticas		25.048,23	47.283,74
6. Derechos sobre activos cedidos en uso			
7. Otro inmovilizado intangible		259.601,55	223.585,60
II. Bienes del Patrimonio Histórico		0,00	0,00
1. Bienes inmuebles			
2. Archivos			
3. Bibliotecas			
4. Museos			
5. Bienes muebles			
6. Anticipos sobre bienes del Patrimonio Histórico			
III. Inmovilizado material	5	9.570.949,97	6.171.531,22
1. Terrenos y construcciones		8.918.672,18	5.221.411,68
2. Instalaciones técnicas y otro inmovilizado material		607.554,70	453.070,60
3. Inmovilizado en curso y anticipos		44.723,09	497.048,94
IV. Inversiones inmobiliarias		0,00	0,00
1. Terrenos			
2. Construcciones			
V. Inversiones en entidades del grupo y asociadas a largo plazo	8	8.114.848,50	8.114.848,50
1. Instrumentos de patrimonio		8.114.848,50	8.114.848,50
2. Créditos a entidades			
3. Valores representativos de deuda			
4. Derivados			
5. Otros activos financieros			
VI. Inversiones financieras a largo plazo	8	5.615.747,48	8.978.325,60
1. Instrumentos de patrimonio			
2. Créditos a terceros			
3. Valores representativos de deuda			
4. Derivados			
5. Otros activos financieros		5.615.747,48	8.978.325,60
VII. Activos por impuesto diferido		0,00	0,00
B) ACTIVO CORRIENTE		80.905.956,03	78.604.754,43
I. Activos no corrientes mantenidos para la venta		0,00	0,00
II. Existencias		0,00	0,00
1. Bienes destinados a la actividad			
2. Materias primas y otros aprovisionamientos			
3. Productos en curso			
4. Productos terminados			
5. Subproductos, residuos y materiales recuperados			
6. Anticipos a proveedores			
III. Usuarios y otros deudores de la actividad propia		0,00	0,00
IV. Deudores comerciales y otras cuentas a cobrar		13.065.135,62	13.528.136,51
1. Deudores por prestaciones de servicios			
2. Clientes, empresas del grupo y asociadas			
3. Deudores varios	8	12.610.319,18	13.046.895,15
4. Personal			
5. Activos por impuesto corriente	12	221.678,37	112.427,69
6. Otros créditos con las Administraciones Públicas	12	233.138,07	368.813,67
7. Fundadores por desembolsos exigidos			
V. Inversiones en entidades del grupo y asociadas a corto plazo		0,00	0,00
1. Instrumentos de patrimonio			
2. Créditos a entidades			
3. Valores representativos de deuda			
4. Derivados			
5. Otros activos financieros			
VI. Inversiones financieras a corto plazo	8	65.884.196,84	62.682.937,93
1. Instrumentos de patrimonio			
2. Créditos a entidades			
3. Valores representativos de deuda		56.454.303,23	54.882.485,52
4. Derivados			
5. Otros activos financieros		9.429.893,61	7.800.452,41
VII. Periodificaciones a corto plazo		200.000,00	220.906,46
VIII. Efectivo y otros activos líquidos equivalentes	8	1.756.623,57	2.172.773,53
1. Tesorería		1.756.623,57	2.172.773,53
2. Otros activos líquidos equivalentes			
TOTAL ACTIVO (A + B)		104.613.215,30	102.256.497,32

fh

[Firma manuscrita]

EGEDA
MODELO NORMAL DE BALANCE AL CIERRE DEL EJERCICIO 2025

PATRIMONIO NETO Y PASIVO	NOTAS DE LA MEMORIA	2025	2024
A) PATRIMONIO NETO		1.006.000,00	941.377,42
A-1) Fondos propios	10	1.006.000,00	906.000,00
I. Dotación fundacional/Fondo Social		1.006.000,00	906.000,00
1. Dotación fundacional/Fondo social		1.006.000,00	906.000,00
2. (Dotación fundacional no exigida/Fondo social no exigido)			
II. Reservas		0,00	0,00
1. Estatutarias			
2. Otras reservas			
III. Excedente de ejercicios anteriores		0,00	0,00
1. Remanente			
2. (Excedentes negativos de ejercicios anteriores)			
IV. Excedente del ejercicio	3	0,00	0,00
A-2) Ajustes por cambios de valor		0,00	0,00
I. Activos financieros disponibles para la venta			
II. Operaciones de cobertura			
III. Otros			
A-3) Subvenciones, donaciones y legados recibidos	10	0,00	35.377,42
I. Subvenciones		0,00	35.377,42
II. Donaciones y legados			
B) PASIVO NO CORRIENTE		52.044.383,51	53.341.724,03
I. Provisiones a largo plazo	14	26.676.912,21	30.967.004,42
1. Obligaciones por prestaciones a largo plazo al personal			
2. Actuaciones medioambientales			
3. Provisiones por reestructuración			
4. Otras provisiones		26.676.912,21	30.967.004,42
II. Deudas a largo plazo	8	25.367.471,30	22.374.719,61
1. Obligaciones y otros valores negociables			
2. Deudas con entidades de crédito			
3. Acreedores por arrendamiento financiero			
4. Derivados			
5. Otros pasivos financieros		25.367.471,30	22.374.719,61
III. Deudas con entidades del grupo y asociadas a largo plazo		0,00	0,00
IV. Pasivos por impuesto diferido		0,00	0,00
V. Periodificaciones a largo plazo		0,00	0,00
C) PASIVO CORRIENTE		51.562.831,79	47.973.395,87
I. Pasivos vinculados con activos no corrientes mantenidos para la venta		0,00	0,00
II. Provisiones a corto plazo	14	0,00	0,00
III. Deuda a corto plazo	8	50.319.518,28	46.860.047,45
1. Obligaciones y otros valores negociables			
2. Deudas con entidades de crédito			
3. Acreedores por arrendamiento financiero			
4. Derivados			
5. Otros pasivos financieros		50.319.518,28	46.860.047,45
IV. Deudas con entidades del grupo y asociadas a corto plazo		0,00	0,00
V. Beneficiarios acreedores	8-9	377.526,45	344.942,76
VI. Acreedores comerciales y otras cuentas a pagar		865.787,06	768.405,66
1. Proveedores			
2. Proveedores, entidades del grupo y asociadas			
3. Acreedores varios	8	689.711,53	539.767,80
4. Personal (remuneraciones pendientes de pago)			
5. Pasivos por impuesto corriente	12	0,00	0,00
6. Otras deudas con las Administraciones Públicas	12	176.075,53	228.637,86
7. Anticipos recibidos por pedidos			
VII. Periodificaciones a corto plazo		0,00	0,00
TOTAL PATRIMONIO NETO Y PASIVO (A + B + C)		104.613.216,30	102.256.497,32

Vº Bº: El Presidente
Enrique Cerezo Torres

Fdo.: Secretario
Miguel Ángel Benzal Medina

EGEDA

CUENTA DE RESULTADOS CORRESPONDIENTE AL EJERCICIO TERMINADO EL 31 DE DICIEMBRE DE 2025

	NOTAS DE LA MEMORIA	(Debe) Haber	
		2025	2024
A) Operaciones continuadas			
1. Ingresos de la actividad propia	13	6.026.439,05	3.460.003,79
a) Descuento de administración y gestión		5.991.061,63	3.349.640,38
b) Aportaciones de usuarios			
c) Ingresos de promociones, patrocinadores y colaboraciones			
d) Subvenciones imputadas al excedente del ejercicio		35.377,42	110.363,41
e) Donaciones y legados imputados al excedente del ejercicio			
f) Reintegro de ayudas y asignaciones			
2. Ventas y otros ingresos de la actividad mercantil		0,00	0,00
3. Gastos por ayudas y otros		0,00	0,00
a) Ayudas monetarias			
b) Ayudas no monetarias			
c) Gastos por colaboraciones y del órgano de gobierno			
d) Reintegro de subvenciones, donaciones y legados			
4. Variación de existencias de productos terminados y en curso de fabricación		0,00	0,00
5. Trabajos realizados por la entidad para su activo		0,00	0,00
6. Aprovisionamientos		0,00	0,00
7. Otros ingresos de la actividad	13	1.088.987,82	1.050.970,55
8. Gastos de personal	13	-3.304.425,96	-2.444.526,44
a) Sueldos, salarios y asimilados		-2.596.037,80	-1.954.982,41
b) Cargas sociales		-708.388,16	-489.544,03
c) Provisiones			
9. Otros gastos de la actividad	13	-3.280.185,60	-2.362.163,31
a) Servicios exteriores		-3.257.872,28	-2.340.399,03
b) Tributos		-22.313,32	-21.764,28
c) Pérdidas, deterioro y variación de provisiones por operaciones comerciales			
d) Otros gastos de gestión corriente			
10. Amortización del inmovilizado	5-6-13	-422.744,20	-411.202,67
11. Subvenciones, donaciones y legados de capital traspasados al excedente del ejercicio		0,00	0,00
a) Subvenciones de capital traspasadas al excedente del ejercicio			
b) Donaciones y legados de capital traspasadas al excedente del ejercicio			
12. Excesos de provisiones		0,00	0,00
13. Deterioro y resultado por enajenaciones del inmovilizado	5-6-13	0,00	-169,07
a) Deterioros y pérdidas			
b) Resultados por enajenaciones y otras		0,00	-169,07
14. Otros resultados		0,00	0,00
A.1) EXCEDENTE DE LA ACTIVIDAD (1+2+3+4+5+6+7+8+9+10+11+12+13+14)		108.071,11	-707.087,15
14. Ingresos financieros	13	1.018.019,14	358.474,65
a) De participaciones en instrumentos de patrimonio		0,00	0,00
a1) En entidades del grupo y asociadas			
a2) En terceros			
b) De valores negociables y otros instrumentos financieros		1.018.019,14	358.474,65
b1) De entidades del grupo y asociadas			
b2) De terceros		1.018.019,14	358.474,65
15. Gastos financieros	13	0,00	0,00
a) Por deudas con empresas y entidades del grupo y asociadas			
b) Por deudas con terceros			
c) Por actualización de provisiones			
16. Variación del valor razonable en instrumentos financieros		0,00	0,00
a) Cartera de negociación y otros			
b) Imputación al excedente del ejercicio por activos financieros disponibles para la venta			
17. Diferencias de cambio	13	-1.126.032,12	348.892,62
18. Deterioro y resultado por enajenaciones de instrumentos financieros	13	-58,13	-280,12
a) Deterioros y pérdidas			
b) Resultados por enajenaciones y otras		-58,13	-280,12
A.2) EXCEDENTE DE LAS OPERACIONES FINANCIERAS (14+15+16+17+18)		-108.071,11	707.087,15
A.3) EXCEDENTE ANTES DE IMPUESTOS (A.1+A.2)		0,00	0,00
19. Impuestos sobre beneficios	12-13	0,00	0,00
A.4) EXCEDENTE DEL EJERCICIO PROCEDENTE DE OPERACIONES CONTINUADAS (A.3 +19)	3	0,00	0,00
B) Ingresos y gastos imputados directamente al Patrimonio Neto			
1. Activos financieros disponibles para la venta			
2. Operaciones de cobertura de flujos de efectivo			
3. Subvenciones recibidas			
4. Donaciones y legados recibidos			
5. Ganancias y pérdidas actuariales y otros ajustes			
6. Efecto impositivo			
B.1) Variación del patrimonio neto por ingresos y gastos reconocidos directamente en el patrimonio neto (1+2+3+4+5+6)		0,00	0,00
C) Reclasificaciones al excedente del ejercicio			
1. Activos financieros disponibles para la venta			
2. Operaciones de cobertura de flujos de efectivo			
3. Subvenciones recibidas			
4. Donaciones y legados recibidos			
5. Efecto impositivo			
C.1) Variación del patrimonio neto por reclasificaciones al excedente del ejercicio (1+2+3+4+5)		0,00	0,00
D) Variación del patrimonio neto por ingresos y gastos imputados directamente en el patrimonio neto (B1+C1)		0,00	0,00
E) Ajustes por cambio de criterio		0,00	0,00
F) Ajustes por errores		0,00	0,00
G) Variaciones en la dotación fundacional o en el fondo social	10	100.000,00	100.000,00
H) Otras variaciones		0,00	0,00
I) RESULTADO TOTAL, VARIACIÓN DEL PATRIMONIO NETO EN EL EJERCICIO (A4+D+E+F+G+H)		100.000,00	100.000,00

Vº Bº: El Presidente
Enrique Cerezo Torres

Fdo.: Secretario
Miguel Ángel Benzal Medina



EGEDA

MEMORIA NORMAL DEL EJERCICIO ANUAL TERMINADO EL 31 DE DICIEMBRE DE 2025

1. ACTIVIDAD DE LA ENTIDAD

La Entidad de Gestión de Derechos de los Productores Audiovisuales (EGEDA) se constituyó el 18 de septiembre de 1990, elevándose a público sus estatutos sociales y su acuerdo de constitución mediante escritura pública otorgada el 10 de octubre de 1990.

EGEDA es una entidad de gestión colectiva de derechos de propiedad intelectual de base asociativa y naturaleza no lucrativa, con personalidad jurídica propia. Como entidad de gestión de derechos de propiedad intelectual, se encuentra sometida a tutela administrativa y cuenta con la preceptiva autorización del Ministerio de Cultura, que obtuvo mediante Orden publicada en el Boletín Oficial del Estado (BOE) de 29 de octubre de 1990. Con ella se facultó a la entidad para ejercer la gestión de los derechos de propiedad intelectual que corresponden a los productores audiovisuales, así como a sus derechohabientes, en los términos previstos en sus normas estatutarias.

En la actualidad, la entidad es un referente para los productores audiovisuales, usuarios de obras y grabaciones audiovisuales y todos aquellos agentes relacionados con el sector audiovisual y la propiedad intelectual.

Su domicilio está en la calle Luis Buñuel, 2 (Ciudad de la Imagen) de la localidad de Pozuelo de Alarcón (Madrid), y dispone de oficinas en el País Vasco y Cataluña.

De acuerdo con sus estatutos, el fin primordial de EGEDA es la gestión, representación, protección y defensa de los intereses de los productores de obras y grabaciones audiovisuales, así como de sus derechohabientes, cualquiera que sea su nacionalidad o residencia.

En especial, es objeto de la entidad la gestión y protección de los derechos de propiedad intelectual que corresponden a los productores de obras y grabaciones audiovisuales, sus cesionarios y sus causahabientes como consecuencia de:

- 1) La comunicación pública de obras y grabaciones audiovisuales en las formas previstas en la letra g) del número 2 del artículo 20 del Texto Refundido de la Ley de Propiedad Intelectual (en adelante, TRLPI).

- 2) La retransmisión íntegra, inalterada y simultánea de obras y grabaciones audiovisuales emitidas o transmitidas por terceros emisores o transmisores, con posterior distribución a receptores individuales o colectivos, bien mediante señal difundida de forma inalámbrica, o bien cuando dicha señal es transmitida por hilo, cable, fibra óptica u otro procedimiento análogo, incluidas las redes telefónicas o de comunicaciones, abiertas o cerradas, y ya sea por procedimientos analógicos, digitales o por cualquier otro procedimiento.
- 3) La compensación prevista en el artículo 25 del TRLPI.
- 4) La remuneración reconocida en el número 2 del artículo 122 del TRLPI.

La entidad podrá gestionar, de forma individualizada y sujeta a las condiciones pactadas en el correspondiente contrato de mandato de administración con el productor audiovisual, sus cesionarios, causahabientes o sus respectivos representantes, los siguientes derechos:

- 1) La reproducción y la comunicación pública de fotogramas, planos, de obras y grabaciones audiovisuales, o de fragmentos o secuencias de las mismas, o de las partes o capítulos de que consten, en programas emitidos por las entidades de radiodifusión y en otros como los soportes multimedia, es decir, aquellos soportes digitales que integran la palabra escrita y/o hablada, la imagen, con sonorización o sin ella, y que permiten o no la interacción, es decir, el diálogo bidireccional en un marco de opciones más o menos limitado.
- 2) La reproducción y la comunicación al público incluida la puesta a disposición del público de las obras y grabaciones audiovisuales, de tal forma que cualquier persona pueda acceder a ellas desde el lugar y en el momento que elija.
- 3) La reproducción y la puesta a disposición del público de las obras y grabaciones audiovisuales a través de redes de comunicaciones con empleo de medios, sistemas o procedimientos de intercambio de archivos.
- 4) La comunicación pública no comercial de obras y grabaciones audiovisuales, a partir de un soporte, fijación o puesta a disposición autorizada, en medios de transporte, establecimientos como hospitales, residencias, hoteles, centros educativos o asimilados y salas no comerciales.

Es igualmente objeto de la entidad la representación, la defensa y la protección de los derechos de los productores de obras y grabaciones audiovisuales, sus cesionarios y derechohabientes, como consecuencia de la realización sin autorización de cualesquiera actos de explotación, en especial, de los de reproducción, distribución y comunicación pública, y, en consecuencia, la



percepción, en su nombre y representación, de las indemnizaciones que pudieran corresponderles.

Igualmente, forma parte del objeto de la entidad la administración de los derechos y modalidades cuya titularidad corresponda a los productores, o a sus cesionarios y causahabientes por cesión contractual de sus titulares originarios.

La entidad podrá administrar cualesquiera otros derechos de explotación de los productores de obras y grabaciones audiovisuales, sus cesionarios y causahabientes, para los que sea mandatada por sus titulares.

La actividad de EGEDA tiene carácter no lucrativo, y su actuación es de ámbito tanto nacional como internacional.

La entidad, dominante a su vez de las entidades detalladas en la Nota 8.3.2., no está obligada a presentar cuentas anuales e informe de gestión consolidados, ya que se acoge a la dispensa de la obligación de consolidar en función del tamaño de los subgrupos de entidades.

Respecto de la compensación equitativa por copia privada (la compensación, en lo sucesivo) a la que se refiere el artículo 25 del TRLPI, hay que destacar lo que se desarrolla a continuación.

La situación generada por la entrada en vigor del Real Decreto-ley 20/2011, de 30 de diciembre, de medidas urgentes en materia presupuestaria, tributaria y financiera para la corrección del déficit público, suprimiendo el sistema de compensación que se preveía en el artículo 25, se superó gracias al constante y sostenido esfuerzo desplegado muy singularmente por EGEDA (y también por otras entidades), y concluyó con el Real Decreto-ley 12/2017 por el que se modificó el sistema de compensación equitativa por copia privada. Esta modificación y su desarrollo posterior permitieron normalizar con el transcurso del tiempo la gestión de la compensación.

La forma de financiación actual responde al modelo de canon con un régimen de excepciones complementado con un sistema de devoluciones y reembolsos. Las entidades de gestión han constituido, de acuerdo con las determinaciones legales, una persona jurídica para centralizar el envío y la facturación de las autoliquidaciones y el control de las operaciones sujetas a esta compensación. Se trata de la Asociación Ventanilla Única Digital, inscrita en el Registro Nacional de Asociaciones con el N° 608378.

Desde la aprobación del Real Decreto 12/2017 hasta la entrada en vigor del Real Decreto 209/2023, de 28 de marzo, se aplicó un elenco de tarifas, que entró en vigor el 1 de agosto de 2017 y que, pese a su vocación de transitoriedad, se mantuvo hasta julio de 2023. El transcurso de los años exigía una revisión de los equipos y tarifas aplicables.

El 28 marzo de 2023 se aprobó el Real Decreto 209/2023, (BOE de 29 de marzo), por el que se establece la relación de equipos, aparatos y soportes materiales sujetos al pago de la compensación, las cantidades aplicables a cada uno de ellos, y la distribución tarifaria entre las distintas modalidades de reproducción, y que incorpora una nueva categoría de titulares para las publicaciones de prensa, incluyendo periódicos y revistas, de contenido informativo, cultural, científico, técnico, de creación de opinión pública o de entretenimiento, tanto en soporte papel como en formato digital.

Posteriormente, se publicó, en el BOE de 13 de julio de 2023, la Resolución de 11 de julio de 2023 de la Dirección General de Industrias Culturales, Propiedad Intelectual y Cooperación, por la que se publica el Acuerdo de las entidades de gestión sobre la distribución entre las distintas modalidades de reproducción de las cantidades aplicables a cada uno de los equipos, aparatos y soportes materiales sujetos al pago de la compensación equitativa por copia privada previstas en el Anexo del Real Decreto 209/2023, de 28 de marzo.

Igualmente, durante el ejercicio 2025, se sigue observando una especial relevancia del fraude generado en las solicitudes de devolución de compensación equitativa en artículos que no tienen inversión del sujeto pasivo.

En algunas ocasiones se viene solicitando de EGEDA y otras entidades de gestión la devolución de importes en concepto de compensación equitativa, que no han sido efectivamente percibidas por EGEDA argumentando los solicitantes, que la previa percepción de esa compensación no era un requisito para que las entidades procedan a la devolución antes de la entrada en vigor del RD 208/2023.

Algunos de estos casos se han judicializado, con éxito a favor de EGEDA en el sentido de no ser procedentes las devoluciones si previamente no se ha cobrado esa compensación por EGEDA por no haberle sido liquidado a la entidad.

A la fecha de esta memoria, se dispone ya de tres sentencias favorables de la Audiencia Provincial de Madrid, dos de ellas de la sección 32 y otra de la sección 28, siendo estas las secciones de la Audiencia Provincial de Madrid especializadas en materia de Propiedad Intelectual.

Respecto de la gestión de las diferentes modalidades de comunicación pública de obras y grabaciones audiovisuales, que son objeto de administración por parte de EGEDA, ha de destacarse la existencia de tres resoluciones de determinación de tarifas por la Sección Primera de la Comisión de Propiedad Intelectual (SPCPI).

La primera de ellas, recaída en el expediente E/2017/002, se refiere a las tarifas de retransmisión para operadores y se dictó el 23 de julio de 2020, publicándose a continuación en el BOE, a partir de cuyo momento, la resolución fue obligatoria para los usuarios y para la entidad de gestión.



La tarifa general de EGEDA determinada por la SPCPI es una tarifa por abonado y mes con tres niveles dependiendo del grado de actividad de la retransmisión de la televisión de pago. En el nivel en el que se encuentran todas las operadoras, alto, la tarifa es de 0,1367.

La Resolución fue objeto de varios recursos contencioso-administrativos, por parte de Telefónica y por AGEDI, AIE y Orange. Los procedimientos iniciados por Telefónica y AGEDI han sido desestimados por la Sección Sexta del Tribunal Superior de Justicia de Madrid (TSJM). El de Telefónica (PO 755/2022), lo fue mediante sentencia de 25 de enero de 2024, contra la que Telefónica interpuso un recurso de casación, que no fue admitido por el Tribunal Supremo. Por su parte, el interpuesto por AGEDI, fue desestimado por la Sección Sexta del TSJM mediante su sentencia de 31 de enero de 2024, (PO 620/2022)

El segundo expediente es el E/2018/001, que afecta al sector de restaurantes, cafeterías, bares y otros usuarios asimilados por la comunicación al público reunido en sus establecimientos. Este concluyó por Resolución de 24 de febrero de 2022, que fue recurrida por uno de los personados en concepto de interesados en el procedimiento: AGEDI. El recurso de AGEDI resultó desestimado por sentencia de 15 de enero de 2025 quedando confirmada y firme la Resolución de la SPCPI.

El tercer expediente, el E/2018/003, concluyó mediante Resolución de 14 de marzo de 2023 de la SPCPI, publicada en el BOE de 5 de abril. La Confederación Española de Hoteles y Alojamientos Turísticos (CEHAT) interpuso un recurso contencioso-administrativo contra la resolución, que se tramita ante el Tribunal Superior de Justicia de Madrid, en el que EGEDA está personada en concepto de codemandada para defender la resolución. En este procedimiento, la CEHAT presentó una solicitud de medidas cautelares (Pieza separada 513/2023-0001) para que se suspendiera la ejecutividad de la resolución de la SPCPI y, subsidiariamente, para que se adopten dos medidas cautelares parciales. EGEDA se opuso a la adopción de la medida cautelar principal y a las subsidiarias, y el Tribunal Superior de Justicia de Madrid, mediante auto 307/2023, de 11 de octubre de 2023, declaró no haber lugar a la petición de la CEHAT denegando la suspensión cautelar y el resto de las medidas solicitadas. El procedimiento se encuentra en tramitación, y se ha contestado ya a la demanda por parte del abogado del Estado y por parte de EGEDA.

En el marco de actuación de EGEDA contra la piratería, además de la actuación ante los tribunales, es destacable, la creciente interposición de solicitudes por parte de EGEDA instando el procedimiento de salvaguarda en la Sección Segunda de la Comisión de Propiedad Intelectual (SSCPI).


Vº Bº: El Presidente
Enrique Cerezo Torres


Fdo.: El Secretario
Miguel Ángel Benzal Medina

2. BASES DE PRESENTACIÓN DE LAS CUENTAS ANUALES

2.1. Imagen fiel

Las cuentas anuales del ejercicio 2025 adjuntas han sido formuladas por el consejo de administración a partir de los registros contables de la entidad a 31 de diciembre de 2025 y en ellas se han aplicado los principios contables y criterios de valoración recogidos en el Real Decreto 1491/2011, de 24 de octubre, por el que se aprueban las normas de adaptación del Plan General de Contabilidad a las entidades sin fines lucrativos y el modelo del plan de actuación de las entidades sin fines de lucro, y la Resolución de 26 de marzo de 2013, por la que se aprueba el Plan de Contabilidad de las entidades sin fines lucrativos, en consonancia con lo estipulado en la Ley 2/2019, de 1 de marzo, por la que se modifica el TRLPI, aprobado por Real Decreto Legislativo 1/1996, de 12 de abril, y la Ley 1/2000, de 7 de enero, de Enjuiciamiento Civil, en todo lo no modificado específicamente por las normas anteriores, será de aplicación el Real Decreto 1514/2007. El TRLPI obliga, en el artículo 187.1, a las entidades de gestión a presentar las cuentas anuales elaboradas de conformidad con el Plan de Contabilidad de las entidades sin finalidad lucrativa y a formularlas, exclusivamente, según los modelos normales previstos en él.

No existen razones excepcionales por las que, para mostrar la imagen fiel, no se hayan aplicado disposiciones legales en materia contable.

Las cuentas anuales adjuntas se someterán a la aprobación de la junta general de la entidad, estimándose que serán aprobadas sin modificación alguna.

Las cuentas anuales del ejercicio anterior fueron aprobadas por la junta general de la entidad el 25 de junio de 2025.

2.2. Principios contables no obligatorios aplicados

No ha sido necesario, ni se ha creído conveniente por parte de la administración de la entidad, la aplicación de principios contables facultativos distintos de los obligatorios.

2.3. Aspectos críticos de la valoración y estimación de la incertidumbre

- La entidad ha elaborado las cuentas anuales del ejercicio 2025 bajo el principio de entidad en funcionamiento, sin que exista ningún tipo de riesgo importante que pueda suponer cambios significativos en el valor de los activos o pasivos en el ejercicio siguiente.
- En las cuentas anuales adjuntas se han utilizado ocasionalmente estimaciones realizadas por el consejo de administración para cuantificar algunos de los activos, pasivos, ingresos, gastos y compromisos que figuran registrados en ellas. Básicamente, estas estimaciones se refieren a:

Vida útil de los activos intangibles y materiales (notas 4.1. y 4.2.).

- Es posible que, a pesar de que estas estimaciones se realizaron en función de la mejor información disponible a la fecha de formulación de estas cuentas anuales sobre los hechos analizados, se produzcan acontecimientos en el futuro que obliguen a modificarlas (al alza o a la baja) en próximos ejercicios, lo que se haría de forma prospectiva reconociendo los efectos del cambio de estimación en las correspondientes cuentas de resultados futuras.

2.4. Comparación de la información

Las cuentas anuales presentan a efectos comparativos, con cada una de las partidas del balance y de la cuenta de resultados, además de las cifras del ejercicio 2025, las correspondientes al ejercicio anterior. Asimismo, la información contenida en esta memoria referida al ejercicio 2025 se presenta, a efectos comparativos, con la información del ejercicio 2024. Dado que las cuentas anuales de ambos ejercicios han sido elaboradas de conformidad con el Plan de Contabilidad de las entidades sin finalidad lucrativa, según lo establecido en la Ley 2/2019, de 1 de marzo, por la que se modifica el TRLPI, la información recogida en dichas cuentas es plenamente comparable.

La entidad está obligada a auditar las cuentas anuales de los ejercicios 2025 y 2024. Ambos se encuentran auditados.

2.5. Agrupación de partidas

A efectos de facilitar la comprensión del balance de situación y de la cuenta de pérdidas y ganancias, dichos estados no se presentan de forma agrupada, ofreciéndose los análisis requeridos en las notas correspondientes de la memoria.

2.6. Elementos recogidos en varias partidas

No se presentan elementos patrimoniales registrados en dos o más partidas del balance.

2.7. Cambios en criterios contables

Durante el ejercicio 2025 no se han producido cambios significativos de criterios contables respecto a los criterios aplicados en el ejercicio anterior.

2.8. Corrección de errores

Las cuentas anuales del ejercicio 2025 no incluyen ajustes realizados como consecuencia de errores detectados en el ejercicio.



2.9. Importancia relativa

Al determinar la información a desglosar en la presente memoria sobre las diferentes partidas de los estados financieros u otros asuntos, la entidad, de acuerdo con el Marco Conceptual de las normas de adaptación del Plan General de Contabilidad a las entidades sin fines lucrativos, ha tenido en cuenta la importancia relativa en relación con las cuentas anuales del ejercicio 2025.

3. APLICACIÓN DE EXCEDENTE DEL EJERCICIO

El consejo de administración someterá a la junta general la aprobación del resultado del ejercicio 2025, que es de cero euros.

4. NORMAS DE REGISTRO Y VALORACIÓN

4.1. Inmovilizado intangible

El inmovilizado intangible se valora inicialmente por su coste, ya sea éste el precio de adquisición o el coste de producción. El coste del inmovilizado intangible adquirido mediante combinaciones de negocios es su valor razonable en la fecha de adquisición.

Después del reconocimiento inicial, el inmovilizado intangible se valora por su coste, menos la amortización acumulada y, en su caso, el importe acumulado de las correcciones por deterioro registradas.

Los activos intangibles son activos de vida útil definida y, por lo tanto, se amortizan sistemáticamente en función de la vida útil estimada de los mismos y de su valor residual. Los métodos y periodos de amortización aplicados son revisados en cada cierre de ejercicio y, si procede, ajustados de forma prospectiva. Al menos al cierre del ejercicio, se evalúa la existencia de indicios de deterioro, en cuyo caso se estiman los importes recuperables, efectuándose las correcciones valorativas que procedan.

La amortización de los elementos del inmovilizado intangible se realiza de forma lineal durante su vida útil estimada, en función de los siguientes años de vida útil:

	PORCENTAJE ANUAL	AÑOS DE VIDA ÚTIL ESTIMADOS
Propiedad industrial	10%-33,33%	10-3
Aplicaciones informáticas	25%	4
Otro inmovilizado intangible	20%	5



La entidad incluye en el coste del inmovilizado intangible que necesita un periodo de tiempo superior a un año para estar en condiciones de uso, explotación o venta, los gastos financieros relacionados con la financiación específica o genérica, directamente atribuible a la adquisición, construcción o producción.

a) **Patentes, licencias, marcas y similares**

La propiedad industrial se valora por los costes incurridos para la obtención de la propiedad o el derecho al uso o a la concesión del uso de las distintas manifestaciones de la misma, siempre que, por las condiciones económicas que se deriven del contrato, deban inventariarse. Se incluyen, entre otras, las patentes de invención, los certificados de protección de modelos de utilidad, el diseño industrial y las patentes de introducción.

Los derechos de la propiedad industrial se valoran por el precio de adquisición o coste de producción. Se contabiliza en este concepto el valor en libros de los gastos de desarrollo activados en el momento en que se obtenga la correspondiente patente o similar, incluido el coste de registro y formalización de la propiedad industrial, siempre que se cumplan las condiciones legales necesarias para su inscripción en el correspondiente registro, y sin perjuicio de los importes que también pudieran contabilizarse por razón de adquisición a terceros de los derechos correspondientes. Los gastos de investigación siguen su ritmo de amortización y no se incorporan al valor contable de la propiedad industrial.

Los gastos de propiedad industrial de la entidad comprenden la creación y el registro del actual logotipo de EGEDA realizado en 1999, así como el coste de registro de la marca EGEDA en distintos países de América Latina y en la Unión Europea; también se incluye el registro de otras marcas, así como de diversos dominios de internet. Su amortización se realiza en un período de 10 años desde la fecha de su registro contable, excepto en el caso de los dominios de internet, que se amortizan al 33,33% anual.

b) **Aplicaciones informáticas**

Se valoran al precio de adquisición o coste de producción, incluyéndose en este epígrafe los gastos de desarrollo de las páginas web (siempre que esté prevista su utilización durante varios años). La vida útil de estos elementos se estima en 4 años.

Los gastos del personal propio que ha trabajado en el desarrollo de las aplicaciones informáticas se incluyen como mayor coste de éstas, con abono al epígrafe "Trabajos realizados por la entidad para su activo" de la cuenta de resultados.


Vº Bº: El Presidente
Enrique Cerezo Torres


Fdo.: El Secretario
Miguel Ángel Benzal Medina



Las reparaciones que no representan una ampliación de la vida útil y los costes de mantenimiento son cargados en la cuenta de resultados en el ejercicio en que se producen.

En esta partida se recoge el coste de las distintas aplicaciones informáticas adquiridas por EGEDA. Su amortización se realiza en un período de 4 años desde la fecha de su registro contable.

c) **Otro inmovilizado intangible**

En esta partida se recoge el coste de los gastos incurridos en el procedimiento de determinación de las tarifas generales en relación con la remuneración exigible por la utilización del repertorio de la entidad (honorarios de expertos y asesores externos), según lo establecido en el artículo 164 del TRLPI, y la metodología fijada en la Orden ECD/2574/2017, de 2 de diciembre, del Ministerio de Educación, Cultura y Deporte. Su amortización se realiza en un período de 5 años desde la fecha de su registro contable.

d) **Deterioro de valor del inmovilizado intangible**

Al cierre del ejercicio o siempre que existan indicios de pérdidas de valor, la entidad revisa los importes en libros de sus activos intangibles para determinar si existen indicios de que dichos activos hayan sufrido una pérdida por deterioro de valor. Si existe cualquier indicio, el importe recuperable del activo se calcula con el objeto de determinar el alcance de la pérdida por deterioro de valor (si la hubiera). En caso de que el activo no genere flujos de efectivo por sí mismo que sean independientes de otros activos, la entidad calculará el importe recuperable de la unidad generadora de efectivo a la que pertenece el activo.

El importe recuperable es el valor superior entre el valor razonable menos el coste de venta y el valor en uso.

En el ejercicio 2025 la entidad no ha registrado pérdidas por deterioro del inmovilizado intangible.

4.2. Inmovilizado material

El inmovilizado material se encuentra valorado por su precio de adquisición o coste de producción, neto de la correspondiente amortización acumulada y, en su caso, del importe acumulado por las correcciones valorativas por deterioro reconocidas.

Los gastos de conservación y mantenimiento incurridos durante el ejercicio se cargan a la cuenta de pérdidas y ganancias. Los costes de renovación, ampliación o mejora de los bienes del inmovilizado material que representan un aumento de la capacidad y/o la productividad o un alargamiento de la vida útil se capitalizan



como mayor valor de los correspondientes bienes, una vez dados de baja los valores contables de los elementos que hayan sido sustituidos.

El inmovilizado material, neto en su caso del valor residual del mismo, se amortiza distribuyendo linealmente el coste de los diferentes elementos que lo componen entre los años de vida útil estimada, que constituyen el período en el que la entidad espera utilizarlos, según se detalla en el siguiente cuadro:

	PORCENTAJE ANUAL	AÑOS DE VIDA ÚTIL ESTIMADOS
Construcciones	2%	50
Otras instalaciones	15%-20%-25%	6,67-5-4
Mobiliario	10%	10
Equipos para procesos de información	25%	4
Otro inmovilizado material	20%	5

El importe en libros de un elemento de inmovilizado material se da de baja en cuentas por su enajenación o disposición por otra vía; o cuando no se espera obtener beneficios o rendimientos económicos futuros por su uso, enajenación o disposición por otra vía.

La pérdida o ganancia derivada de la baja en cuentas de un elemento de inmovilizado material se determina como la diferencia entre el importe obtenido, en su caso, por su enajenación o disposición por otra vía, neto de los costes de venta, y el importe en libros del elemento, y se imputa a la cuenta de pérdidas y ganancias del ejercicio en que ésta se produce.

Al cierre del ejercicio, la entidad evalúa si existen indicios de deterioro del valor de un elemento del inmovilizado material o de alguna unidad generadora de efectivo, en cuyo caso se estiman los importes recuperables y se efectúan las correcciones valorativas necesarias.

Se entiende que existe una pérdida por deterioro del valor de un elemento del inmovilizado material cuando su valor contable supera a su importe recuperable, entendido éste como el mayor importe entre su valor razonable menos los costes de venta y su valor en uso.

Las correcciones valorativas por deterioro de los elementos del inmovilizado material, así como su reversión cuando las circunstancias que las motivaron dejan de existir, se reconocen como un gasto o un ingreso, respectivamente, en la cuenta de pérdidas y ganancias. La reversión del deterioro tiene como límite el valor contable del inmovilizado que estaría reconocido en la fecha de reversión si no se hubiese registrado el deterioro del valor.

El consejo de administración de la entidad considera que el valor contable de los activos no supera el valor recuperable de los mismos.


Vº Bº: El Presidente
Enrique Cerezo Torres


Fdo.: El Secretario
Miguel Ángel Benzal Medina



En el ejercicio 2025 la entidad no ha registrado pérdidas por deterioro de los inmovilizados materiales.

4.3. Arrendamientos operativos y financieros

Los arrendamientos se clasifican como arrendamientos financieros siempre que de sus condiciones se deduzca que se transfieren al arrendatario sustancialmente los riesgos y beneficios inherentes a la propiedad del activo objeto del contrato. Los demás arrendamientos se clasifican como arrendamientos operativos.

La normativa vigente establece que el coste de los bienes arrendados se contabilizará en el balance según la naturaleza del bien objeto del contrato y, simultáneamente, un pasivo por el mismo importe. Este importe será el menor entre el valor razonable del bien arrendado y el valor actual al inicio del arrendamiento de las cantidades mínimas acordadas, incluida la opción de compra, cuando no existan dudas razonables sobre su ejercicio. No se incluirán en su cálculo las cuotas de carácter contingente, el coste de los servicios y los impuestos repercutibles por el arrendador.

Los activos registrados por este tipo de operaciones se amortizan con criterios similares a los aplicados al conjunto de los activos materiales, atendiendo a su naturaleza.

Los contratos de arrendamiento financiero se incorporan directamente como activo de la entidad y se hace figurar en el pasivo la deuda existente con el acreedor. Los intereses se incorporan directamente como gastos a medida que se van liquidando las cuotas correspondientes.

En las operaciones de arrendamiento operativo, la propiedad del bien arrendado y sustancialmente todos los riesgos y ventajas que recaen sobre el bien permanecen en el arrendador.

Cuando la entidad actúa como arrendatario, los gastos del arrendamiento se cargan linealmente a la cuenta de resultados en función de los acuerdos y de la vida del contrato.

Para aquellos inmovilizados arrendados a la entidad:

- Los activos adquiridos mediante arrendamiento financiero se registran de acuerdo con su naturaleza, por el menor importe entre el valor razonable del activo y el valor actual al inicio del arrendamiento de los pagos mínimos acordados, contabilizándose un pasivo financiero por el mismo importe. Los pagos por el arrendamiento se distribuyen entre los gastos financieros y la reducción del pasivo. A estos activos se les aplican los

mismos criterios de amortización, deterioro y baja que al resto de activos de su naturaleza.

- Los pagos por arrendamientos operativos se registran como gastos en la cuenta de resultados cuando se devengan.

En aquellos inmovilizados que la entidad arrienda a terceros:

- Los ingresos derivados de los arrendamientos operativos se registran en la cuenta de resultados cuando se devengan. Los costes directos imputables al contrato se incluyen como mayor valor del activo arrendado y se reconocen como gasto durante el plazo del contrato, aplicando el mismo criterio utilizado para el reconocimiento de los ingresos del arrendamiento.

4.4. Instrumentos financieros

La entidad tiene registrados en el capítulo de instrumentos financieros aquellos contratos que dan lugar a un activo financiero en una empresa y, simultáneamente, a un pasivo financiero o a un instrumento de patrimonio en otra empresa. Por tanto, la presente norma resulta de aplicación a los siguientes instrumentos financieros:

a) Activos financieros

- Efectivo y otros activos líquidos equivalentes;
- Créditos por operaciones comerciales: clientes y deudores varios;
- Créditos a terceros: tales como los préstamos y créditos financieros concedidos, incluidos los surgidos de la venta de activos no corrientes;
- Valores representativos de deuda de otras empresas adquiridos: tales como obligaciones, bonos y pagarés;
- Instrumentos de patrimonio de otras empresas adquiridos: acciones, participaciones en instituciones de inversión colectiva y otros instrumentos de patrimonio;
- Derivados con valoración favorable para la empresa: entre ellos, futuros, opciones, permutas financieras y compraventa de moneda extranjera a plazo, y
- Otros activos financieros: tales como depósitos en entidades de crédito, anticipos y créditos al personal, fianzas y depósitos constituidos, dividendos a cobrar y desembolsos exigidos sobre instrumentos de patrimonio propio.

b) Pasivos financieros

- Débitos por operaciones comerciales: proveedores y acreedores varios;
- Deudas con entidades de crédito;





- Obligaciones y otros valores negociables emitidos: tales como bonos y pagarés;
- Derivados con valoración desfavorable para la entidad: entre ellos, futuros, opciones, permutas financieras y compraventa de moneda extranjera a plazo;
- Deudas con características especiales, y
- Otros pasivos financieros: deudas con terceros, tales como los préstamos y créditos financieros recibidos de personas o empresas que no sean entidades de crédito, incluidos los surgidos en la compra de activos no corrientes, fianzas y depósitos recibidos y desembolsos exigidos por terceros sobre participaciones.

c) **Instrumentos de patrimonio propio**

Todos los instrumentos financieros que se incluyen dentro de los fondos propios, tales como las acciones ordinarias emitidas.

4.4.1. Inversiones financieras a largo y corto plazo

a) **Activos financieros a coste amortizado**

Un activo financiero se incluye en esta categoría, incluso cuando esté admitido a negociación en un mercado organizado, si la entidad mantiene la inversión con el objetivo de percibir los flujos de efectivo derivados de la ejecución del contrato, y las condiciones contractuales del activo financiero dan lugar, en fechas especificadas, a flujos de efectivo que son únicamente cobros de principal e intereses sobre el importe del principal pendiente. Los flujos de efectivo contractuales que son únicamente cobros de principal e interés sobre el importe del principal pendiente son inherentes a un acuerdo que tiene la naturaleza de préstamo ordinario o común, sin perjuicio de que la operación se acuerde a un tipo de interés cero o por debajo de mercado. Con carácter general, se incluyen en esta categoría los créditos por operaciones comerciales (aquellos activos financieros que se originan en la venta de bienes y la prestación de servicios por operaciones de tráfico de la entidad con cobro aplazado), y los créditos por operaciones no comerciales aquellos activos financieros que, no siendo instrumentos de patrimonio ni derivados, no tienen origen comercial y cuyos cobros son de cuantía determinada o determinable, que proceden de operaciones de préstamo o crédito concedidos por la entidad). Es decir, dentro de esta categoría estarían los préstamos y cuentas a cobrar, así como aquellos valores representativos de deuda, con una fecha de vencimiento fijada, cobros de cuantía determinada o determinable, que se negocien en un mercado activo y que la entidad tiene intención y capacidad de conservar hasta su vencimiento.

- Valoración inicial: inicialmente se valoran por su valor razonable, más los costes de transacción que les sean directamente atribuibles. No obstante, los créditos por operaciones comerciales con vencimiento no superior a un año y que no tienen un tipo de interés contractual explícito, así como los créditos al personal, los



dividendos a cobrar y los desembolsos exigidos sobre instrumentos de patrimonio, cuyo importe se espera recibir en el corto plazo, se podrán valorar por su valor nominal cuando el efecto de no actualizar los flujos de efectivo no sea significativo.

- Valoración posterior: se hace a coste amortizado y los intereses devengados se contabilizan en la cuenta de pérdidas y ganancias, aplicando el método del tipo de interés efectivo.

No obstante, los créditos con vencimiento no superior a un año que, de acuerdo con lo dispuesto en el apartado anterior, se valoren inicialmente por su valor nominal, continuarán valorándose por dicho importe, salvo que se hubieran deteriorado.

Cuando los flujos de efectivo contractuales de un activo financiero se modifican debido a las dificultades financieras del emisor, la entidad analizará si procede contabilizar una pérdida por deterioro de valor.

- Deterioro: la entidad registra los correspondientes deterioros por la diferencia existente entre el importe a recuperar de las cuentas por cobrar y el valor en libros por el que se encuentran registradas.

Al menos al cierre del ejercicio, se efectúan las correcciones valorativas necesarias siempre que existe evidencia objetiva de que el valor de un activo financiero incluido en esta categoría, o de un grupo de activos financieros con similares características de riesgo valorados colectivamente, se ha deteriorado como resultado de uno o más eventos que hayan ocurrido después de su reconocimiento inicial y que ocasionen una reducción o retraso en los flujos de efectivo estimados futuros, que pueden venir motivados por la insolvencia del deudor.

La pérdida por deterioro del valor de estos activos financieros es la diferencia entre su valor en libros y el valor actual de los flujos de efectivo futuros, incluidos, en su caso, los procedentes de la ejecución de las garantías reales y personales, que se estima van a generar, descontados al tipo de interés efectivo calculado en el momento de su reconocimiento inicial.

Las correcciones de valor por deterioro, así como su reversión cuando el importe de dicha pérdida disminuyese por causas relacionadas con un evento posterior, se reconocen como un gasto o un ingreso, respectivamente, en la cuenta de pérdidas y ganancias. La reversión del deterioro tiene como límite el valor en libros del activo que estaría reconocido en la fecha de reversión si no se hubiese registrado el deterioro del valor.

Vº Bº: El Presidente
Enrique Cerezo Torres

Fdo.: El Secretario
Miguel Ángel Benzal Medina



b) **Activos financieros a valor razonable con cambios en la cuenta de pérdidas y ganancias**

Se incluyen en esta categoría todos los activos financieros, salvo que proceda su clasificación en alguna de las restantes categorías. Se incluyen obligatoriamente en esta categoría los activos financieros mantenidos para negociar.

Por lo que se refiere a los instrumentos de patrimonio que no se mantienen para negociar, ni se valoran al coste, la entidad puede realizar la elección irrevocable en el momento de su reconocimiento inicial de presentar los cambios posteriores en el valor razonable directamente en el patrimonio neto.

En todo caso, la entidad puede, en el momento del reconocimiento inicial, designar un activo financiero de forma irrevocable como medido al valor razonable con cambios en la cuenta de pérdidas y ganancias si haciéndolo elimina o reduce significativamente una incoherencia de valoración o asimetría.

- Valoración inicial: se valoran por su valor razonable. Los costes de transacción que les sean directamente atribuibles se reconocen en la cuenta de pérdidas y ganancias del ejercicio.
- Valoración posterior: valor razonable con cambios en la cuenta de pérdidas y ganancias.
- Deterioro: no se deterioran puesto que están en todo momento valorados por su valor razonable, imputándose las variaciones de valor al resultado del ejercicio.

c) **Activos financieros a coste**

Dentro de esta categoría se incluyen, entre otras, las inversiones en el patrimonio de empresas del grupo, multigrupo y asociadas, así como las restantes inversiones en instrumentos de patrimonio cuyo valor razonable no puede determinarse por referencia a un precio cotizado en un mercado activo para un instrumento idéntico, o no puede obtenerse una estimación fiable del mismo.

Se incluirán también en esta categoría los préstamos participativos cuyos intereses tengan carácter contingente y cualquier otro activo financiero que inicialmente procediese clasificar en la cartera de valor razonable con cambios en la cuenta de pérdidas y ganancias cuando no sea posible obtener una estimación fiable de su valor razonable.

- Valoración inicial: se valoran al coste, que equivale al valor razonable de la contraprestación entregada más los costes de transacción que les sean directamente atribuibles.


Vº Bº: El Presidente
Enrique Cerezo Torres


Fdo.: El Secretario
Miguel Ángel Benzal Medina



- Valoración posterior: los instrumentos de patrimonio incluidos en esta categoría se valoran por su coste, menos, en su caso, el importe acumulado de las correcciones valorativas por deterioro.

- Deterioro: al menos al cierre del ejercicio, se efectúan las correcciones valorativas necesarias siempre que existe evidencia objetiva de que el valor en libros de una inversión no es recuperable. La entidad registra los correspondientes deterioros por la diferencia existente entre el valor en libros y el importe recuperable, entendido éste como el mayor importe entre su valor razonable menos los costes de venta y el valor actual de los flujos de efectivo futuros derivados de la inversión, que para el caso de instrumentos de patrimonio se calculan, bien mediante la estimación de los que se espera recibir como consecuencia del reparto de dividendos realizado por la entidad participada y de la enajenación o baja en cuentas de la inversión en la misma, bien mediante la estimación de su participación en los flujos de efectivo que se espera sean generados por la entidad participada, procedentes tanto de sus actividades ordinarias como de su enajenación o baja en cuentas.

Salvo mejor evidencia del importe recuperable de las inversiones en instrumentos de patrimonio, la estimación de la pérdida por deterioro de esta clase de activos se calcula en función del patrimonio neto de la entidad participada y de las plusvalías tácitas existentes en la fecha de la valoración, netas del efecto impositivo. En la determinación de ese valor, y siempre que la entidad participada haya invertido a su vez en otra, se tiene en cuenta el patrimonio neto incluido en las cuentas anuales consolidadas elaboradas aplicando los criterios del Código de Comercio y sus normas de desarrollo.

El reconocimiento de las correcciones valorativas por deterioro de valor y, en su caso, su reversión, se registran como un gasto o un ingreso, respectivamente, en la cuenta de pérdidas y ganancias. La reversión del deterioro tendrá como límite el valor en libros de la inversión que estaría reconocida en la fecha de reversión si no se hubiese registrado el deterioro del valor.

d) Activos financieros a valor razonable con cambios en el patrimonio neto

Un activo financiero se incluye en esta categoría cuando las condiciones contractuales del activo financiero dan lugar, en fechas especificadas, a flujos de efectivo que son únicamente cobros de principal e intereses sobre el importe del principal pendiente, y no se mantiene para negociar ni proceda clasificarlo en la categoría de activos financieros a coste amortizado. También se incluyen en esta categoría las inversiones en instrumentos de patrimonio para las que, debiéndose haberse incluido en la categoría de activos financieros a valor razonable con cambios en pérdidas y ganancias, se ha ejercitado la opción irrevocable de clasificarlas en esta categoría.

- Valoración inicial: valor razonable, que, salvo evidencia en contrario, es el precio de la transacción, que equivale al valor razonable de la contraprestación entregada, más los costes de transacción que les son directamente atribuibles.
- Valoración posterior: valor razonable, sin deducir los costes de transacción en que se pueda incurrir en su enajenación. Los cambios que se producen en el valor razonable se registran directamente en el patrimonio neto, hasta que el activo financiero causa baja del balance o se deteriora, momento en que el importe así reconocido, se imputa a la cuenta de pérdidas y ganancias.
- Deterioro: al menos al cierre del ejercicio, se efectúan las correcciones valorativas necesarias siempre que existe evidencia objetiva de que el valor de un activo financiero se ha deteriorado como resultado de uno o más eventos que hayan ocurrido después de su reconocimiento inicial, y que ocasionen: - retraso en los flujos de efectivo estimados futuros; o - la falta de recuperabilidad del valor en libros del activo, evidenciada, por ejemplo, por un descenso prolongado o significativo en su valor razonable.

La corrección valorativa por deterioro del valor de estos activos financieros es la diferencia entre su coste o coste amortizado menos, en su caso, cualquier corrección valorativa por deterioro previamente reconocida en la cuenta de pérdidas y ganancias y el valor razonable en el momento en que se efectúe la valoración. Las pérdidas acumuladas reconocidas en el patrimonio neto por disminución del valor razonable, siempre que exista una evidencia objetiva de deterioro en el valor del activo, se reconocen en la cuenta de pérdidas y ganancias.

Si en ejercicios posteriores se incrementa el valor razonable, la corrección valorativa reconocida en ejercicios anteriores revierte con abono a la cuenta de pérdidas y ganancias del ejercicio. No obstante, en el caso de que se incrementase el valor razonable correspondiente a un instrumento de patrimonio, la corrección valorativa reconocida en ejercicios anteriores no revertirá con abono a la cuenta de pérdidas y ganancias y se registra el incremento de valor razonable directamente contra el patrimonio neto.

e) **Reclasificación de activos financieros**

Cuando la entidad cambie la forma en que gestiona sus activos financieros para generar flujos de efectivo, reclasificará todos los activos afectados de acuerdo con los criterios establecidos en los apartados anteriores de esta norma. La reclasificación de categoría no es un supuesto de baja de balance sino un cambio en el criterio de valoración.

Se pueden dar las siguientes reclasificaciones:



Vº Bº: El Presidente
Enrique Cerezo Torres



Fdo.: El Secretario
Miguel Ángel Benzal Medina



- Reclasificación de los activos financieros a coste amortizado a la categoría de activos financieros a valor razonable con cambios en la cuenta de pérdidas y ganancias, y al contrario.
- Reclasificación de los activos financieros a coste amortizado a la categoría de activos financieros a valor razonable con cambios en el patrimonio neto, y al contrario.
- Reclasificación de los activos financieros a valor razonable con cambios en la cuenta de pérdidas y ganancias a la categoría de activos financieros a valor razonable con cambios en el patrimonio neto, y al contrario.
- Reclasificación de las inversiones en instrumentos de patrimonio valoradas a coste a la categoría de activos financieros a valor razonable con cambios en pérdidas y ganancias, y al contrario.

f) **Intereses y dividendos recibidos de activos financieros**

Los intereses y dividendos de activos financieros devengados con posterioridad al momento de la adquisición se reconocen como ingresos en la cuenta de pérdidas y ganancias. Los intereses de los activos financieros valorados a coste amortizado se reconocen por el método del tipo de interés efectivo y los ingresos por dividendos procedentes de inversiones en instrumentos de patrimonio se reconocen cuando han surgido los derechos para la entidad a su percepción.

En la valoración inicial de los activos financieros se registran de forma independiente, atendiendo a su vencimiento, el importe de los intereses explícitos devengados y no vencidos en dicho momento, así como el importe de los dividendos acordados por el órgano competente en el momento de la adquisición.

Asimismo, si los dividendos distribuidos proceden inequívocamente de resultados generados con anterioridad a la fecha de adquisición porque se hayan distribuido importes superiores a los beneficios generados por la participada desde la adquisición, no se reconocen como ingresos, y minoran el valor contable de la inversión.

El juicio sobre si se han generado beneficios por la participada se realiza atendiendo exclusivamente a los beneficios contabilizados en la cuenta de pérdidas y ganancias individual desde la fecha de adquisición, salvo que de forma indubitada el reparto con cargo a dichos beneficios deba calificarse como una recuperación de la inversión desde la perspectiva de la entidad que recibe el dividendo.

Vº Bº: El Presidente
Enrique Cerezo Torres

Fdo.: El Secretario
Miguel Ángel Benzal Medina



g) **Baja de activos financieros**

La entidad da de baja los activos financieros cuando expiran o se han cedido los derechos sobre los flujos de efectivo del correspondiente activo financiero y se han transferido sustancialmente los riesgos y beneficios inherentes a su propiedad. En el caso concreto de cuentas a cobrar se entiende que este hecho se produce en general si se han transmitido los riesgos de insolvencia y mora.

Cuando el activo financiero se da de baja la diferencia entre la contraprestación recibida neta de los costes de transacción atribuibles y el valor en libros del activo, más cualquier importe acumulado que se haya reconocido directamente en el patrimonio neto, determina la ganancia o pérdida surgida al dar de baja dicho activo, que forma parte del resultado del ejercicio en que ésta se produce.

Por el contrario, la entidad no da de baja los activos financieros, y reconoce un pasivo financiero por un importe igual a la contraprestación recibida, en las cesiones de activos financieros en las que se retenga sustancialmente los riesgos y beneficios inherentes a su propiedad.

4.4.2. Efectivo y otros medios líquidos equivalentes

Bajo este epígrafe del balance de situación adjunto se registra el efectivo en caja y bancos, depósitos a la vista y otras inversiones a corto plazo con vencimiento inferior a tres meses de alta liquidez que son rápidamente realizables en caja y que no tienen riesgo de cambios en su valor.

4.4.3. Pasivos financieros

Los pasivos financieros, a efectos de su valoración, se incluyen en alguna de las siguientes categorías:

a) **Pasivos financieros a coste amortizado**

Dentro de esta categoría se clasifican todos los pasivos financieros excepto cuando deben valorarse a valor razonable con cambios en la cuenta de pérdidas y ganancias. Con carácter general, se incluyen en esta categoría los débitos por operaciones comerciales y los débitos por operaciones no comerciales.

Los préstamos participativos que tengan las características de un préstamo ordinario o común también se incluirán en esta categoría sin perjuicio de que la operación se acuerde a un tipo de interés cero o por debajo de mercado.

- Valoración inicial: Inicialmente se valoran por su valor razonable, que, salvo evidencia en contrario, es el precio de la transacción, que equivale al valor razonable de la contraprestación recibida ajustado por los costes de transacción que le sean directamente atribuibles. No obstante, los débitos por operaciones



comerciales con vencimiento no superior a un año y que no tengan un tipo de interés contractual, así como los desembolsos exigidos por terceros sobre participaciones, cuyo importe se espera pagar en el corto plazo, se pueden valorar por su valor nominal, cuando el efecto de no actualizar los flujos de efectivo no sea significativo.

- Valoración posterior: se hace a coste amortizado. Los intereses devengados se contabilizan en la cuenta de pérdidas y ganancias, aplicando el método del tipo de interés efectivo. No obstante, los débitos con vencimiento no superior a un año que, de acuerdo con lo dispuesto en el apartado anterior, se valoren inicialmente por su valor nominal, continuarán valorándose por dicho importe.

b) Pasivos financieros a valor razonable con cambios en la cuenta de pérdidas y ganancias

Dentro de esta categoría se clasifican los pasivos financieros que cumplan algunas de las siguientes condiciones:

- Son pasivos que se mantienen para negociar;
- Son pasivos, que, desde el momento del reconocimiento inicial, y de forma irrevocable, han sido designados por la entidad para contabilizarlo al valor razonable con cambios en la cuenta de pérdidas y ganancias, siempre que dicha designación cumpla con el objetivo fijado en la normativa contable.

- Opcionalmente y de forma irrevocable, se pueden incluir en su integridad en esta categoría los pasivos financieros híbridos sujeto a los requisitos establecidos en el PGC.

- Valoración inicial: valor razonable, que, salvo evidencia en contrario, es el precio de la transacción, que equivaldrá al valor razonable de la contraprestación recibida. Los costes de transacción que les sean directamente atribuibles se reconocen en la cuenta de pérdidas y ganancias del ejercicio.

- Valoración posterior: valor razonable con cambios en la cuenta de pérdidas y ganancias.

c) Baja de pasivos financieros

La entidad dará de baja un pasivo financiero, o parte de él, cuando la obligación se haya extinguido; es decir, cuando haya sido satisfecha, cancelada o haya expirado.

d) Fianzas entregadas y recibidas

Los depósitos o fianzas constituidas en garantía de determinadas obligaciones se valoran por el importe efectivamente satisfecho, que no difiere significativamente de su valor razonable.



En las fianzas entregadas o recibidas por arrendamientos operativos o por prestación de servicios, la diferencia entre su valor razonable y el importe desembolsado se considera como un pago o cobro anticipado por el arrendamiento o prestación del servicio, que se imputa a la cuenta de pérdidas y ganancias durante el periodo del arrendamiento o durante el periodo en el que se presta el servicio, de acuerdo con la norma sobre ingresos por ventas y prestación de servicios.

Al estimar el valor razonable de las fianzas, se toma como periodo remanente el plazo contractual mínimo comprometido durante el cual no se pueda devolver su importe, sin tomar en consideración el comportamiento estadístico de devolución.

Cuando la fianza sea a corto plazo, no es necesario realizar el descuento de flujos de efectivo si su efecto no es significativo.

e) **Valor razonable**

El valor razonable es el importe por el que puede ser intercambiado un activo o liquidado un pasivo, entre partes interesadas y debidamente informadas, que realicen una transacción en condiciones de independencia mutua.

Con carácter general, en la valoración de instrumentos financieros valorados a valor razonable, la entidad calcula éste por referencia a un valor fiable de mercado, constituyendo el precio cotizado en un mercado activo la mejor referencia de dicho valor razonable. Para aquellos instrumentos respecto de los cuales no exista un mercado activo, el valor razonable se obtiene, en su caso, mediante la aplicación de modelos y técnicas de valoración.

Se asume que el valor en libros de los créditos y débitos por operaciones comerciales se aproxima a su valor razonable.

f) **Instrumentos financieros derivados y contabilización de coberturas**

La entidad clasifica en las siguientes categorías las operaciones de cobertura:

- Cobertura de valor razonable: cubre la exposición a los cambios en el valor razonable de activos o pasivos reconocidos o de compromisos en firme aún no reconocidos, o de una parte concreta de los mismos, atribuible a un riesgo concreto que pueda afectar a la cuenta de pérdidas y ganancias (por ejemplo, la contratación de una permuta financiera para cubrir el riesgo de una financiación a tipo de interés fijo).

Los cambios de valor del instrumento de cobertura y de la partida cubierta atribuibles al riesgo cubierto se reconocerán en la cuenta de pérdidas y ganancias.

Vº Bº: El Presidente
Enrique Cerezo Torres

Fdo.: El Secretario
Miguel Ángel Benzal Medina



Cuando la partida cubierta sea un compromiso en firme no reconocido o un componente de este, el cambio acumulado en el valor razonable de la partida cubierta con posterioridad a su designación se reconocerá como un activo o un pasivo, y la ganancia o pérdida correspondiente se reflejará en la cuenta de pérdidas y ganancias.

Las modificaciones en el importe en libros de las partidas cubiertas que se valoren a coste amortizado implicarán la corrección, bien desde el momento de la modificación, bien (como tarde) desde que cese la contabilidad de coberturas, del tipo de interés efectivo del instrumento

- Cobertura de flujos de efectivo: cubre la exposición a la variación de los flujos de efectivo que se atribuya a un riesgo concreto asociado a la totalidad o a un componente de un activo o pasivo reconocido (tal como la contratación de una permuta financiera para cubrir el riesgo de una financiación a tipo de interés variable), o a una transacción prevista altamente probable (por ejemplo, la cobertura del riesgo de tipo de cambio relacionado con compras y ventas previstas de inmovilizados materiales, bienes y servicios en moneda extranjera), y que pueda afectar a la cuenta de pérdidas y ganancias. La cobertura del riesgo de tipo de cambio de un compromiso en firme puede ser contabilizada como una cobertura de flujos de efectivo o como una cobertura de valor razonable.

La entidad está expuesta a las fluctuaciones que se produzcan en los tipos de cambio de los diferentes países donde opera. Con objeto de mitigar este riesgo, se sigue la práctica de formalizar, sobre la base de sus previsiones y presupuestos, contratos de cobertura de riesgo en la variación del tipo de cambio cuando las perspectivas de evolución del mercado así lo aconsejan.

Del mismo modo, mantiene una exposición al tipo de cambio por las variaciones potenciales que se puedan producir en las diferentes divisas en que mantiene la deuda con entidades financieras, por lo que realiza coberturas de este tipo de operaciones cuando las perspectivas de evolución del mercado así lo aconsejan.

Por otro lado, se encuentra expuesta a las variaciones en las curvas de tipo de interés al mantener toda su deuda con entidades financieras a interés variable. En este sentido la entidad formaliza contratos de cobertura de riesgo de tipos de interés, básicamente a través de contratos con estructuras que aseguran tipos de interés máximos.

Al cierre del ejercicio se han valorado los contratos en vigor comparando, para cada contrato individualmente considerado, el precio pactado con la cotización de cada divisa y, en su caso, con el tipo de interés de referencia a la fecha de cierre, reconociéndose los cambios de valor de los mismos en la cuenta de resultados.


Vº Bº: El Presidente
Enrique Cerezo Torres


Fdo.: El Secretario
Miguel Ángel Benzal Medina

g) Instrumentos financieros compuestos

La emisión de bonos canjeables realizada por la entidad cumple con los requisitos necesarios establecidos por el Plan General de Contabilidad para ser considerados como pasivos financieros. Por este motivo, del importe neto recibido desde la emisión de los bonos se ha diferenciado el importe correspondiente al elemento de pasivo del componente de patrimonio neto, que representa el valor razonable de la opción incorporada de este instrumento.

h) Inversiones en entidades del grupo, multigrupo y asociadas

Las inversiones en empresas del grupo, multigrupo y asociadas, se valoran inicialmente por su coste, que equivale al valor razonable de la contraprestación entregada más los costes de transacción.

Al menos al cierre del ejercicio, la entidad procede a evaluar si ha existido deterioro de valor de las inversiones. Las correcciones valorativas por deterioro y en su caso la reversión, se llevan como gasto o ingreso, respectivamente, en la cuenta de pérdidas y ganancias.

La corrección por deterioro se aplicará siempre que exista evidencia objetiva de que el valor en libros de una inversión no será recuperable. Se entiende por valor recuperable, el mayor importe entre su valor razonable menos los costes de venta y el valor actual de los flujos de efectivo futuros derivados de la inversión, calculados bien mediante la estimación de los que se espera recibir como consecuencia del reparto de dividendos realizados por la entidad participada y de la enajenación o baja en cuentas de la inversión misma, bien mediante la estimación de su participación en los flujos de efectivo que se espera que sean generados por la entidad participada. Salvo mejor evidencia del importe recuperable, se tomará en consideración el patrimonio neto de la Entidad participada corregido por las plusvalías tácitas existentes en la fecha de la valoración.

Los pasivos financieros y los instrumentos de patrimonio se clasifican conforme al contenido de los acuerdos contractuales pactados y teniendo en cuenta el fondo económico. Un instrumento de patrimonio es un contrato que representa una participación residual en el patrimonio del grupo una vez deducidos todos sus pasivos.

4.5. Transacciones en moneda extranjera

Las operaciones realizadas en moneda extranjera se registran en la moneda funcional de la entidad (euros) a los tipos de cambio vigentes en el momento de la transacción. Durante el ejercicio, las diferencias que se producen entre el tipo de cambio contabilizado y el que se encuentra en vigor a la fecha de cobro o de pago se registran como resultados financieros en la cuenta de resultados. La entidad no ha cambiado en el ejercicio la moneda funcional, que es el euro.



Asimismo, al 31 de diciembre de cada año, se realiza, al tipo de cambio de cierre, la conversión de los saldos a cobrar o a pagar con origen en moneda extranjera. Las diferencias de valoración producidas se registran como resultados financieros en la cuenta de resultados.

4.6. Impuestos sobre beneficios

El impuesto sobre beneficios es un gasto del ejercicio que se calcula mediante la suma del gasto por impuesto corriente y el impuesto diferido. El gasto por impuesto corriente se determina aplicando el tipo de gravamen vigente a la ganancia fiscal, y minorando el resultado así obtenido en el importe de las bonificaciones y deducciones generales y aplicadas en el ejercicio. En el caso de EGEDA, al ser esta una entidad parcialmente exenta, se calcula únicamente sobre los ingresos computables a tal efecto, menos gastos conexos, aplicando el tipo impositivo correspondiente del ejercicio.

El efecto impositivo de las pérdidas fiscales compensables se reconoce como menor gasto del impuesto sobre beneficios en el ejercicio en que se produce la compensación.

Los activos y pasivos por impuestos diferidos proceden de las diferencias temporarias definidas como los importes que se prevén pagaderos o recuperables en el futuro y que derivan de la diferencia entre el valor en libros de los activos y pasivos y su base fiscal. Dichos importes se registran aplicando a la diferencia temporaria el tipo de gravamen al que se espera recuperarlos o liquidarlos.

Los activos por impuestos diferidos surgen, igualmente, como consecuencia de las bases imponibles negativas pendientes de compensar y de los créditos por deducciones fiscales generadas y no aplicadas.

Se reconoce el correspondiente pasivo por impuestos diferidos para todas las diferencias temporarias imponibles, salvo que la diferencia temporaria se derive del reconocimiento inicial de un fondo de comercio o del reconocimiento inicial en una transacción que no es una combinación de negocios de otros activos y pasivos en una operación que en el momento de su realización, no afecte ni al resultado fiscal ni contable.

Por su parte, los activos por impuestos diferidos, identificados con diferencias temporarias deducibles, solo se reconocen en el caso de que se considere probable que la sociedad va a tener en el futuro suficientes ganancias fiscales contra las que poder hacerlos efectivos y no procedan del reconocimiento inicial de otros activos y pasivos en una operación que no sea una combinación de negocios y que no afecta ni al resultado fiscal ni al resultado contable. El resto de los activos por impuestos diferidos (bases imponibles negativas y deducciones pendientes de compensar) solamente se reconocen en el caso de que se considere probable que la sociedad vaya


Vº Bº: El Presidente
Enrique Cerezo Torres


Fdo.: El Secretario
Miguel Ángel Benzal Medina



a tener en el futuro suficientes ganancias fiscales contra las que poder hacerlos efectivos.

Con ocasión de cada cierre contable, se revisan los impuestos diferidos registrados (tanto activos como pasivos) con objeto de comprobar que se mantienen vigentes, efectuándose las oportunas correcciones a los mismos, de acuerdo con los resultados de los análisis realizados.

El gasto o el ingreso por impuesto diferido se corresponde con el reconocimiento y la cancelación de los pasivos y activos por impuesto diferido, así como, en su caso, por el reconocimiento e imputación a la cuenta de pérdidas y ganancias del ingreso directamente imputado al patrimonio neto que pueda resultar de la contabilización de aquellas deducciones y otras ventajas fiscales que tengan la naturaleza económica de subvención.

4.7. Ingresos y gastos

Los ingresos y gastos se imputan en función del criterio del devengo, es decir, cuando se produce la corriente real de bienes y servicios que los mismos representan, con independencia del momento en que se produzca la corriente monetaria o financiera derivada de ellos.

No obstante, siguiendo el principio de prudencia, la entidad únicamente contabiliza los beneficios realizados a la fecha de cierre del ejercicio, mientras que los riesgos previsibles y las pérdidas eventuales con origen en el ejercicio o en otro anterior se contabilizan tan pronto se conocen.

Al cierre del ejercicio, y una vez imputados todos los gastos inherentes a la actividad realizada por la entidad, se descuenta de los derechos recaudados en el periodo el importe correspondiente a la diferencia obtenida entre ingresos y gastos, figurando como ingresos procedentes de la gestión y administración en la cuenta de pérdidas y ganancias adjunta.

4.7.1. Aspectos comunes

La empresa reconoce los ingresos por el desarrollo ordinario de su actividad cuando se produce la transferencia del control de los bienes o servicios comprometidos con los clientes. En ese momento, la empresa valorará el ingreso por el importe que refleja la contraprestación a la que espera tener derecho a cambio de dichos bienes o servicios.

No se reconocen ingresos en las permutas de elementos homogéneos como las permutas de productos terminados, o mercaderías intercambiables entre dos empresas con el objetivo de ser más eficaces en su labor comercial de entregar el producto a sus respectivos clientes.


Vº Bº: El Presidente
Enrique Cerezo Torres


Fdo.: El Secretario
Miguel Ángel Benzal Medina



4.7.2. Reconocimiento

La empresa reconoce los ingresos derivados de un contrato cuando (o a medida que) se produce la transferencia al cliente del control sobre los bienes o servicios comprometidos (es decir, la o las obligaciones a cumplir).

El control de un bien o servicio (un activo) hace referencia a la capacidad para decidir plenamente sobre el uso de ese elemento patrimonial y obtener sustancialmente todos sus beneficios restantes. El control incluye la capacidad de impedir que otras entidades decidan sobre el uso del activo y obtengan sus beneficios.

Para cada obligación a cumplir (entrega de bienes o prestación de servicios) que se identifica, la empresa determina al comienzo del contrato si el compromiso asumido se cumplirá a lo largo del tiempo o en un momento determinado.

Los ingresos derivados de los compromisos (con carácter general, de prestaciones de servicios o venta de bienes) que se cumplen a lo largo del tiempo se reconocen en función del grado de avance o progreso hacia el cumplimiento completo de las obligaciones contractuales siempre que la empresa dispone de información fiable para realizar la medición del grado de avance.

La empresa revisa y, si es necesario, modifica las estimaciones del ingreso a reconocer, a medida que cumple con el compromiso asumido. La necesidad de tales revisiones no indica, necesariamente, que el desenlace o resultado de la operación no pueda ser estimado con fiabilidad.

Cuando, a una fecha determinada, la empresa no es capaz de medir razonablemente el grado de cumplimiento de la obligación (por ejemplo, en las primeras etapas de un contrato), aunque espera recuperar los costes incurridos para satisfacer dicho compromiso, solo se reconocen ingresos y la correspondiente contraprestación en un importe equivalente a los costes incurridos hasta esa fecha.

En el caso de las obligaciones contractuales que se cumplen en un momento determinado, los ingresos derivados de su ejecución se reconocen en tal fecha. Hasta que no se produzca esta circunstancia, los costes incurridos en la producción o fabricación del producto (bienes o servicios) se contabilizan como existencias.

Cuando existan dudas relativas al cobro del derecho de crédito previamente reconocido como ingresos por venta o prestación de servicios, la pérdida por deterioro se registrará como un gasto por corrección de valor por deterioro y no como un menor ingreso.

Vº Bº: El Presidente
Enrique Cerezo Torres

Fdo.: El Secretario
Miguel Ángel Benza Medina

4.7.3. Cumplimiento de la obligación a lo largo del tiempo

Se entiende que la empresa transfiere el control de un activo (con carácter general, de un servicio o producto) a lo largo del tiempo cuando se cumple uno de los siguientes criterios:

- El cliente recibe y consume de forma simultánea los beneficios proporcionados por la actividad de la empresa (generalmente, la prestación de un servicio) a medida que la entidad la desarrolla, como sucede en algunos servicios recurrentes (seguridad o limpieza). En tal caso, si otra empresa asumiera el contrato no necesitaría realizar nuevamente de forma sustancial el trabajo completado hasta la fecha.
- La empresa produce o mejora un activo (tangibles o intangibles) que el cliente controla a medida que se desarrolla la actividad.
- La empresa elabora un activo específico para el cliente (con carácter general, un servicio o una instalación técnica compleja o un bien particular con especificaciones singulares) sin un uso alternativo y la empresa tiene un derecho exigible al cobro por la actividad que se haya completado hasta la fecha.

Si la transferencia del control sobre el activo no se produce a lo largo del tiempo la empresa reconoce el ingreso siguiendo los criterios establecidos para las obligaciones que se cumplen en un momento determinado.

4.7.4. Indicadores de cumplimiento de la obligación en un momento del tiempo

Para identificar el momento concreto en que el cliente obtiene el control del activo (con carácter general, un bien), la empresa considera, entre otros, los siguientes indicadores:

- El cliente asume los riesgos y beneficios significativos inherentes a la propiedad del activo. Al evaluar este punto, la empresa excluye cualquier riesgo que dé lugar a una obligación separada, distinta del compromiso de transferir el activo. Por ejemplo, la empresa puede haber transferido el control del activo, pero no haber satisfecho la obligación de proporcionar servicios de mantenimiento durante la vida útil del activo.
- La empresa ha transferido la posesión física del activo. Sin embargo, la posesión física puede no coincidir con el control de un activo. Así, por ejemplo, en algunos acuerdos de recompra y en algunos acuerdos de depósito, un cliente o consignatario puede tener la posesión física de un activo que controla la empresa cedente de dicho activo y, por tanto, el mismo no puede considerarse transferido. Por el contrario, en acuerdos de entrega posterior a la facturación, la empresa puede tener la posesión física de un activo que controla el cliente.



- El cliente ha recibido (aceptado) el activo a conformidad de acuerdo con las especificaciones contractuales. Si una empresa puede determinar de forma objetiva que se ha transferido el control del bien o servicio al cliente de acuerdo con las especificaciones acordadas, la aceptación de este último es una formalidad que no afectaría a la determinación sobre la transferencia del control. Por ejemplo, si la cláusula de aceptación se basa en el cumplimiento de características de tamaño o peso especificadas, la empresa podría determinar si esos criterios se han cumplido antes de recibir confirmación de la aceptación del cliente.

Sin embargo, si la empresa no puede determinar de forma objetiva que el bien o servicio proporcionado al cliente reúne las especificaciones acordadas en el contrato no podrá concluir que el cliente ha obtenido el control hasta que reciba la aceptación del cliente.

Cuando se entregan productos (bienes o servicios) a un cliente en régimen de prueba o evaluación y este no se ha comprometido a pagar la contraprestación hasta que venza el periodo de prueba, el control del producto no se ha transferido al cliente hasta que este lo acepta o venza el citado plazo sin haber comunicado su disconformidad.

- La empresa tiene un derecho de cobro por transferir el activo.
- El cliente tiene la propiedad del activo. Sin embargo, cuando la empresa conserva el derecho de propiedad solo como protección contra el incumplimiento del cliente, esta circunstancia no impediría al cliente obtener el control del activo.

4.7.5. Valoración

Los ingresos ordinarios procedentes de la venta de bienes y de la prestación de servicios se valoran por el importe monetario o, en su caso, por el valor razonable de la contrapartida, recibida o que se espere recibir, derivada de la misma, que, salvo evidencia en contrario, es el precio acordado para los activos a transferir al cliente, deducido el importe de cualquier descuento, rebaja en el precio u otras partidas similares que la empresa pueda conceder, así como los intereses incorporados al nominal de los créditos. No obstante, podrán incluirse los intereses incorporados a los créditos comerciales con vencimiento no superior a un año que no tengan un tipo de interés contractual, cuando el efecto de no actualizar los flujos de efectivo no es significativo.

No forman parte de los ingresos los impuestos que gravan las operaciones de entrega de bienes y prestación de servicios que la empresa debe repercutir a terceros como el impuesto sobre el valor añadido y los impuestos especiales, así como las cantidades recibidas por cuenta de terceros.

La empresa toma en cuenta en la valoración del ingreso la mejor estimación de la contraprestación variable si es altamente probable que no se produzca una reversión significativa del importe del ingreso reconocido cuando posteriormente se resuelva la incertidumbre asociada a la citada contraprestación.

Vº Bº: El Presidente
Enrique Cerezo Torres

Fdo.: El Secretario
Miguel Ángel Benzal Medina

Por excepción a la regla general, la contraprestación variable relacionada con los acuerdos de cesión de licencias, en forma de participación en las ventas o en el uso de esos activos, solo se reconocen cuando (o a medida que) ocurra el que sea posterior de los siguientes sucesos:

- Tiene lugar la venta o el uso posterior; o
- La obligación que asume la empresa en virtud del contrato y a la que se ha asignado parte o toda la contraprestación variable es satisfecha (o parcialmente satisfecha).

4.8. Provisiones y contingencias

Las obligaciones existentes al cierre del ejercicio surgidas como consecuencia de sucesos pasados de los que pueden derivarse obligaciones asumidas por la entidad o perjuicios patrimoniales para la entidad, y cuyo importe y momento de cancelación son indeterminados, se registran en el balance de situación como provisiones.

Las provisiones pueden venir determinadas por una disposición legal, contractual o por una obligación implícita o tácita. En este último caso, su nacimiento se sitúa en la expectativa válida creada por la entidad frente a terceros de asunción de una obligación por parte de aquélla.

De acuerdo con la información disponible en cada momento, las provisiones se valorarán en la fecha de cierre del ejercicio por el valor actual de la mejor estimación posible del importe necesario para cancelar o transferir a un tercero la obligación, registrándose los ajustes que surjan por la actualización de la provisión como un gasto financiero conforme se vayan devengando. Cuando se trate de provisiones con vencimiento inferior o igual a un año, y el efecto financiero no sea significativo, no será necesario llevar a cabo ningún tipo de descuento.

La compensación a recibir de un tercero en el momento de liquidar la obligación no supondrá una minoración del importe de la deuda, sin perjuicio del reconocimiento en el activo de la entidad del correspondiente derecho de cobro, siempre que no existan dudas de que dicho reembolso será percibido. El importe por el que se registrará el citado activo no podrá exceder del importe de la obligación registrada contablemente. Sólo cuando exista un vínculo legal o contractual por el que se haya exteriorizado parte del riesgo y en virtud del cual la entidad no esté obligada a responder, se tendrá en cuenta para estimar el importe por el que, en su caso, figurará la provisión.



4.9. Elementos patrimoniales de naturaleza medioambiental

La entidad, por su actividad, no tiene activos ni ha incurrido en gastos destinados a la minimización del impacto medioambiental y a la protección y la mejora del medio ambiente. Asimismo, no existen provisiones para riesgos y gastos ni contingencias relacionadas con la protección y la mejora del medio ambiente.

4.10. Criterios empleados para el registro y valoración de los gastos de personal

Excepto en el caso de causa justificada, las entidades vienen obligadas a indemnizar a sus empleados cuando cesan en sus servicios.

Ante la ausencia de cualquier necesidad previsible de terminación anormal del empleo y dado que no reciben indemnizaciones aquellos empleados que se jubilan o cesan voluntariamente en sus servicios, los pagos por indemnizaciones, cuando surgen, se cargan contra la provisión dotada al efecto en el momento en que se toma la decisión de efectuar el despido.

4.11. Subvenciones, donaciones y legados

Las subvenciones de capital y las donaciones y legados no reintegrables se valoran por el valor razonable del importe concedido o del bien recibido. Inicialmente, se imputan como ingresos directamente al patrimonio neto y se reconocen en la cuenta de pérdidas y ganancias en proporción a la depreciación experimentada durante el periodo por los activos donados o financiados por estas subvenciones, salvo que se trate de activos no depreciables, en cuyo caso se imputarán al resultado del ejercicio en que se produzca la enajenación o baja de los mismos. Cuando se trata de subvenciones destinadas a la cancelación de deudas, se imputan como ingresos del ejercicio en que se produce la cancelación, excepto si se recibieron en relación con una financiación específica, en cuyo caso la imputación se realiza en función del elemento financiado.

Las subvenciones con carácter reintegrable se registran como deudas a largo plazo, transformables en subvenciones, hasta que adquieran la condición de no reintegrables.

Las subvenciones de explotación se abonan a los resultados del ejercicio en el momento de su devengo.

Los importes monetarios recibidos sin asignación a una finalidad específica se imputan como ingresos del ejercicio en que se reconocen.

4.12. Criterios empleados en transacciones entre partes vinculadas

En el supuesto de existir, las operaciones entre entidades del mismo grupo, con independencia del grado de vinculación, se contabilizan de acuerdo con las normas

generales. Los elementos objeto de las transacciones que se realicen se contabilizarán en el momento inicial por su valor razonable. La valoración posterior se realiza de acuerdo con lo previsto en las normas particulares para las cuentas que corresponda.

Esta norma de valoración afecta a las partes vinculadas que se explicitan en la Norma de elaboración de las cuentas anuales 13ª del Plan General de Contabilidad y en la Norma 11ª de valoración de las normas de adaptación. En este sentido:

- a) Se entenderá que una entidad forma parte del grupo cuando ambas estén vinculadas por una relación de control, directa o indirecta, análoga a la prevista en el artículo 42 del Código de Comercio, o cuando las empresas estén controladas por cualquier medio por una o varias personas jurídicas que actúen conjuntamente o se hallen bajo dirección única por acuerdos o cláusulas estatutarias. En particular, se presumirá que dos entidades no lucrativas tienen la consideración de entidades del grupo cuando ambas entidades coincidan en la mayoría de personas que componen sus respectivos órganos de gobierno.
- b) Se entenderá que una entidad es asociada cuando, sin que se trate de una entidad del grupo en el sentido señalado, la entidad o las personas físicas dominantes ejerzan sobre esa entidad asociada una influencia significativa, tal como se desarrolla detenidamente en la citada Norma de elaboración de cuentas anuales 13ª.
- c) Una parte se considera vinculada a otra cuando una de ellas ejerce o tiene la posibilidad de ejercer directa o indirectamente o en virtud de pactos o acuerdos entre accionistas o partícipes el control sobre otra o una influencia significativa en la toma de decisiones financieras y de explotación de la otra, tal como se detalla detenidamente en la Norma de elaboración de cuentas anuales 15ª.

Se consideran partes vinculadas a la entidad, adicionalmente a las entidades del grupo, asociadas y multigrupo, las personas físicas que posean directa o indirectamente alguna participación en la entidad, o en su dominante, de manera que les permita ejercer sobre una u otra una influencia significativa, así como sus familiares próximos, el personal clave de la entidad o de su dominante (personas físicas con autoridad y responsabilidad sobre la planificación, dirección y control de las actividades de la entidad, ya sea directa o indirectamente), entre el que se incluyen los administradores y los directivos, junto a sus familiares próximos, así como las entidades sobre las que las personas mencionadas anteriormente puedan ejercer una influencia significativa. Asimismo, tienen la consideración de parte vinculadas las empresas que compartan algún consejero o directivo con la entidad, salvo cuando éste no ejerza una influencia significativa en las políticas financiera y de explotación de ambas, y, en su caso, los familiares próximos del representante persona física del administrador, persona jurídica, de la entidad.

5. INMOVILIZADO MATERIAL

El movimiento habido en este capítulo del balance adjunto es el siguiente:

	31/12/2023	ALTAS	BAJAS / REVERSIONES/ DETERIOROS	TRASPASOS	31/12/2024
Coste	7.811.034,77	503.792,72	-94.054,15	0,00	8.220.773,34
Terrenos y construcciones	6.733.898,56	0,00	0,00	0,00	6.733.898,56
Otras instalaciones	145.116,59	0,00	0,00	0,00	145.116,59
Mobiliario	425.309,89	25.012,11	0,00	0,00	450.322,00
Equipos proceso de información	470.181,16	18.260,24	-94.054,15	0,00	394.387,25
Anticipos inmovilizado material	36.528,57	460.520,37	0,00	0,00	497.048,94

Amortización acumulada	1.879.537,77	263.589,43	-93.885,08	0,00	2.049.242,12
Construcciones	1.395.718,19	116.768,69	0,00	0,00	1.512.486,88
Otras instalaciones	95.030,16	12.235,24	0,00	0,00	107.265,40
Mobiliario	158.590,05	35.089,42	0,00	0,00	193.679,47
Equipos proceso de información	230.199,37	99.496,08	-93.885,08	0,00	235.810,37

Deterioro	0,00	0,00	0,00	0,00	0,00
Terrenos y construcciones	0,00	0,00	0,00	0,00	0,00
Otras instalaciones	0,00	0,00	0,00	0,00	0,00
Mobiliario	0,00	0,00	0,00	0,00	0,00
Equipos proceso de información	0,00	0,00	0,00	0,00	0,00

Inmovilizado material, neto	5.931.497,00				6.171.531,22
------------------------------------	---------------------	--	--	--	---------------------

	31/12/2024	ALTAS	BAJAS / REVERSIONES/ DETERIOROS	TRASPASOS	31/12/2025
Coste	8.220.773,34	3.677.484,12	0,00	0,00	11.898.257,46
Terrenos y construcciones	6.733.898,56	38.618,87	0,00	3.788.334,94	10.560.852,37
Otras instalaciones	145.116,59	17.884,15	0,00	154.977,62	317.978,36
Mobiliario	450.322,00	29.288,86	0,00	42.483,84	522.094,70
Equipos proceso de información	394.387,25	51.116,88	0,00	7.104,81	452.608,94
Otro inmovilizado material	0,00	0,00	0,00	0,00	0,00
Anticipos inmovilizado material	497.048,94	3.540.575,36	0,00	-3.992.901,21	44.723,09

Amortización acumulada	2.049.242,12	278.065,37	0,00	0,00	2.327.307,49
Construcciones	1.512.486,88	129.693,31	0,00	0,00	1.642.180,19
Otras instalaciones	107.265,40	19.644,99	0,00	0,00	126.910,39
Mobiliario	193.679,47	39.013,78	0,00	0,00	232.693,25
Equipos proceso de información	235.810,37	89.713,29	0,00	0,00	325.523,66
Otro inmovilizado material	0,00	0,00	0,00	0,00	0,00

Deterioro	0,00	0,00	0,00	0,00	0,00
Terrenos y construcciones	0,00	0,00	0,00	0,00	0,00
Otras instalaciones	0,00	0,00	0,00	0,00	0,00
Mobiliario	0,00	0,00	0,00	0,00	0,00
Equipos proceso de información	0,00	0,00	0,00	0,00	0,00
Otro inmovilizado material	0,00	0,00	0,00	0,00	0,00

Inmovilizado material, neto	6.171.531,22				9.570.949,97
------------------------------------	---------------------	--	--	--	---------------------



Del detalle anterior, el valor de construcción de los inmuebles asciende a 7.193.149,99 euros y el valor del terreno a 3.367.702,38 euros.

No se ha producido ninguna circunstancia que haya supuesto una incidencia significativa que afecte al ejercicio presente o a ejercicios futuros que tenga incidencia sobre las estimaciones de los costes de desmantelamiento, retiro o rehabilitación, vidas útiles y métodos de amortización.

El inmovilizado material no incluye activos adquiridos a empresas del grupo y asociadas.


No se ha realizado ninguna corrección valorativa de los bienes de inmovilizado.

Existe inmovilizado material totalmente amortizado a 31 de diciembre según el siguiente detalle:

EJERCICIO 2024	VALOR CONTABLE	AMORTIZACIÓN ACUMULADA
Inmovilizado material totalmente amortizado	121.611,56	121.611,56
Otras instalaciones	25.338,76	25.338,76
Mobiliario	85.327,80	85.327,80
Equipos proceso de información	10.945,00	10.945,00

EJERCICIO 2025	VALOR CONTABLE	AMORTIZACIÓN ACUMULADA
Inmovilizado material totalmente amortizado	212.799,98	212.799,98
Otras instalaciones	25.338,76	25.338,76
Mobiliario	87.909,80	87.909,80
Equipos proceso de información	99.551,42	99.551,42

La política de la entidad es formalizar pólizas de seguros para cubrir los posibles riesgos a que están sujetos los diversos elementos de su inmovilizado material. La administración revisa anualmente, o cuando alguna circunstancia lo hace necesario, las coberturas y los riesgos cubiertos y se acuerdan los importes que razonablemente se deben cubrir para el año siguiente.


 Vº Bº: El Presidente
 Enrique Cerezo Torres


 Fdo.: El Secretario
 Miguel Ángel Benzal Medina

6. INMOVILIZADO INTANGIBLE

El detalle del movimiento habido en este capítulo del balance adjunto es el siguiente:


	31/12/2023	ALTAS	BAJAS / REVERSIONES / DETERIOROS	TRASPASOS	31/12/2024
Coste	1.359.567,80	96.838,82	-46.740,38	0,00	1.409.666,24
Patentes, licencias, marcas y similares	592.109,59	17.212,55	-42.200,00	0,00	567.122,14
Aplicaciones informáticas	107.218,16	0,00	-4.540,38	0,00	102.677,78
Otro inmovilizado intangible	660.240,05	79.626,27	0,00	0,00	739.866,32
Amortización acumulada	918.421,92	150.947,13	-46.740,38	0,00	1.022.628,67
Patentes, licencias, marcas y similares	461.518,73	31.635,18	-42.200,00	0,00	450.953,91
Aplicaciones informáticas	37.104,34	22.830,08	-4.540,38	0,00	55.394,04
Otro inmovilizado intangible	419.798,85	96.481,87	0,00	0,00	516.280,72
Deterioro	0,00	0,00	0,00	0,00	0,00
Patentes, licencias, marcas y similares	0,00	0,00	0,00	0,00	0,00
Aplicaciones informáticas	0,00	0,00	0,00	0,00	0,00
Otro inmovilizado intangible	0,00	0,00	0,00	0,00	0,00
Inmovilizado intangible, neto	441.145,88				387.037,57

	31/12/2024	ALTAS	BAJAS / REVERSIONES/ DETERIOROS	TRASPASOS	31/12/2025
Coste	1.409.666,24	166.739,54	-84.150,93	0,00	1.492.254,85
Desarrollo	0,00	0,00	0,00	0,00	0,00
Patentes, licencias, marcas y similares	567.122,14	31.300,40	-84.150,93	0,00	514.271,61
Aplicaciones informáticas	102.677,78	0,00	0,00	0,00	102.677,78
Otro inmovilizado intangible	739.866,32	135.439,14	0,00	0,00	875.305,46
Anticipos inmovilizado intangible	0,00	0,00	0,00	0,00	0,00
Amortización acumulada	1.022.628,67	148.063,79	-84.150,93	0,00	1.086.541,53
Desarrollo	0,00	0,00	0,00	0,00	0,00
Patentes, licencias, marcas y similares	450.953,91	26.405,09	-84.150,93	0,00	393.208,07
Aplicaciones informáticas	55.394,04	22.235,51	0,00	0,00	77.629,55
Otro inmovilizado intangible	516.280,72	99.423,19	0,00	0,00	615.703,91
Deterioro	0,00	0,00	0,00	0,00	0,00
Desarrollo	0,00	0,00	0,00	0,00	0,00
Patentes, licencias, marcas y similares	0,00	0,00	0,00	0,00	0,00
Aplicaciones informáticas	0,00	0,00	0,00	0,00	0,00
Otro inmovilizado intangible	0,00	0,00	0,00	0,00	0,00
Inmovilizado intangible, neto	387.037,57				405.713,32

No se ha producido ninguna circunstancia que haya supuesto una incidencia significativa que afecte al ejercicio presente o a ejercicios futuros que tenga incidencia sobre valores residuales, vidas útiles o métodos de amortización.



Vº Bº: El Presidente
Enrique Cerezo Torres



Fdo.: El Secretario
Miguel Ángel Benzal Medina

Existe inmovilizado intangible totalmente amortizado a 31 de diciembre según el siguiente detalle:

EJERCICIO 2024	VALOR CONTABLE	AMORTIZACIÓN ACUMULADA
Inmovilizado intangible totalmente amortizado	532.936,41	532.936,41
Patentes, licencias, marcas y similares	296.700,87	296.700,87
Aplicaciones informáticas	13.725,94	13.725,94
Otro inmovilizado intangible	222.509,60	222.509,60

EJERCICIO 2025	VALOR CONTABLE	AMORTIZACIÓN ACUMULADA
Inmovilizado intangible totalmente amortizado	689.188,35	689.188,35
Patentes, licencias, marcas y similares	263.272,20	263.272,20
Aplicaciones informáticas	17.360,92	17.360,92
Otro inmovilizado intangible	408.555,23	408.555,23

La política de la entidad es formalizar pólizas de seguros para cubrir los posibles riesgos a que están sujetos los diversos elementos de su inmovilizado intangible. La administración revisa anualmente, o cuando alguna circunstancia lo hace necesario, las coberturas y los riesgos cubiertos y se acuerdan los importes que razonablemente se deben cubrir para el año siguiente.

7. ARRENDAMIENTOS Y OTRAS OPERACIONES DE NATURALEZA SIMILAR

7.1. Arrendamientos operativos

La información de los arrendamientos operativos en los que la entidad actúa como arrendadora es la siguiente:

ARRENDAMIENTOS OPERATIVOS: INFORMACIÓN DEL ARRENDADOR	EJERCICIO 2025	EJERCICIO 2024
Importe de los cobros futuros mínimos por arrendamientos operativos no cancelables		
- Hasta un año	101.976,72	99.102,72
- Entre uno y cinco años	0,00	0,00
- Más de cinco años	0,00	0,00
Importe de las cuotas reconocidas como ingresos del ejercicio	99.102,72	120.776,04

En esta partida se registra, el alquiler correspondiente a la parte del local de oficina sito en la planta 2ª del edificio EGEDA de la calle Luis Buñuel, 2, de la Ciudad de la Imagen (Pozuelo de Alarcón - Madrid), que se encuentra arrendada a Audiovisual Fianzas, S.G.R. desde el día 1 de enero de 2006. En el ejercicio 2024, se incluyó también el alquiler correspondiente a la parte del local de oficina sito en la planta 1ª del mismo edificio, que se encontraba arrendado a Motion Picture Licensing Company Spain, Sociedad Limitada (MPLC) desde el día 1 de enero de 2015, y que finalizó el 31 de diciembre de 2024.

La información de los arrendamientos operativos en los que la entidad es arrendataria es la siguiente:

ARRENDAMIENTOS OPERATIVOS: INFORMACIÓN DEL ARRENDATARIO	EJERCICIO 2025	EJERCICIO 2024
Importe de los pagos futuros mínimos por arrendamientos operativos no cancelables		
- Hasta un año	84.235,47	56.741,56
- Entre uno y cinco años	202.734,29	93.092,84
- Más de cinco años	0,00	0,00
Importe total de los cobros futuros mínimos que se esperan recibir, al cierre del ejercicio, por subarrendamientos operativos no cancelables	0,00	0,00
Pagos mínimos por arrendamiento reconocidos como gastos del periodo	0,00	0,00
Cuotas reconocidas como gastos del periodo	66.954,00	56.627,14
Cuotas de subarrendamiento reconocidas como ingreso del periodo	0,00	0,00

Corresponden al renting de varias fotocopiadoras, ordenadores y distintos vehículos.

8. INSTRUMENTOS FINANCIEROS

8.1. Consideraciones generales y objetivo

La información requerida en los apartados siguientes será de aplicación a los instrumentos financieros incluidos en el alcance de la norma de registro y valoración novena.

El objetivo de esta nota es requerir a las empresas que, en sus cuentas anuales, incluyan información que permita a los usuarios evaluar:

- La relevancia de los instrumentos financieros en la situación financiera y los resultados de la entidad, y
- La naturaleza y alcance de los riesgos procedentes de los instrumentos financieros a los que la entidad se haya expuesto durante el periodo sobre el que se informa y a los que la entidad esté expuesta al cierre del ejercicio, así como la forma de gestionar dichos riesgos.

A los efectos de su presentación en la memoria, cierta información se deberá suministrar por clases de instrumentos financieros. Éstas se definirán tomando en consideración la naturaleza de los instrumentos financieros y las categorías establecidas en la norma de registro y valoración novena. Se deberá informar sobre las clases definidas por la entidad.

8.2. Información sobre la relevancia de los instrumentos financieros en la situación financiera y los resultados de la entidad



Vº Bº: El Presidente
Enrique Cerezo Torres



Fdo.: El Secretario
Miguel Ángel Benzal Medina

Información relacionada con el balance:

8.2.1 Categorías de activos financieros y pasivos financieros

Se recoge, a continuación, el valor en libros de cada una de las categorías de activos financieros y pasivos financieros señalados en la norma de registro y valoración novena, de acuerdo con la siguiente estructura:

a) **Activos financieros, salvo inversiones en el patrimonio de entidades del grupo, multigrupo y asociadas**

El análisis del movimiento durante el ejercicio para cada clase de activos financieros no corrientes es el siguiente:

	CLASES DE ACTIVOS FINANCIEROS NO CORRIENTES			
	Instrumentos de patrimonio	Valores representativos de deuda	Créditos, derivados y otros	TOTAL
Saldo al inicio del ejercicio 2024	0,00	0,00	11.866.489,42	11.866.489,42
(+) Altas	0,00	0,00	7.925.618,15	7.925.618,15
(-) Salidas y reducciones	0,00	0,00	-10.813.781,97	-10.813.781,97
(+/-) Traspasos y otras variaciones	0,00	0,00	0,00	0,00
Saldo al final del ejercicio 2024	0,00	0,00	8.978.325,60	8.978.325,60
(+) Altas	0,00	0,00	5.566.828,76	5.566.828,76
(-) Salidas y reducciones	0,00	0,00	-8.929.406,88	-8.929.406,88
(+/-) Traspasos y otras variaciones	0,00	0,00	0,00	0,00
Saldo al final del ejercicio 2025	0,00	0,00	5.615.747,48	5.615.747,48

La información de los instrumentos financieros del activo del balance de la entidad a largo plazo, salvo inversiones en el patrimonio de empresas del grupo, multigrupo y asociadas, clasificados por categorías, es:

CATEGORÍAS	CLASES							
	Instrumentos de patrimonio		Valores representativos de deuda		Créditos Derivados Otros		TOTAL	
	31/12/2025	31/12/2024	31/12/2025	31/12/2024	31/12/2025	31/12/2024	31/12/2025	31/12/2024
Activos a valor razonable con cambios en pérdidas y ganancias, del cual:	0,00	0,00	0,00	0,00	0,00	0,00	0,00	0,00
— Mantenidos para negociar	0,00	0,00	0,00	0,00	0,00	0,00	0,00	0,00
— Otros	0,00	0,00	0,00	0,00	0,00	0,00	0,00	0,00
Activos financieros a coste amortizado	0,00	0,00	0,00	0,00	0,00	0,00	0,00	0,00
Activos financieros a coste	0,00	0,00	0,00	0,00	5.615.747,48	8.978.325,60	5.615.747,48	8.978.325,60
Activos a valor razonable con cambios en el patrimonio neto	0,00	0,00	0,00	0,00	0,00	0,00	0,00	0,00
Derivados de cobertura	0,00	0,00	0,00	0,00	0,00	0,00	0,00	0,00
TOTAL	0,00	0,00	0,00	0,00	5.615.747,48	8.978.325,60	5.615.747,48	8.978.325,60



Vº Bº: El Presidente
Enrique Cerezo Torres



Fdo.: El Secretario
Miguel Ángel Benzal Medina

La información de los instrumentos financieros del activo del balance de la entidad a corto plazo, sin considerar el efectivo y otros activos líquidos equivalentes, clasificados por categorías, es la que se muestra a continuación:

CATEGORÍAS	CLASES							
	Instrumentos de patrimonio		Valores representativos de deuda		Créditos Derivados Otros		TOTAL	
	31/12/2025	31/12/2024	31/12/2025	31/12/2024	31/12/2025	31/12/2024	31/12/2025	31/12/2024
Activos a valor razonable con cambios en pérdidas y ganancias, del cual:	0,00	0,00	56.454.303,23	54.882.485,52	0,00	0,00	56.454.303,23	54.882.485,52
– Mantenidos para negociar	0,00	0,00	56.454.303,23	54.882.485,52	0,00	0,00	56.454.303,23	54.882.485,52
– Otros	0,00	0,00	0,00	0,00	0,00	0,00	0,00	0,00
Activos financieros a coste amortizado	0,00	0,00	0,00	0,00	0,00	0,00	0,00	0,00
Activos financieros a coste	0,00	0,00	0,00	0,00	22.040.212,79	20.847.347,56	22.040.212,79	20.847.347,56
Activos a valor razonable con cambios en el patrimonio neto	0,00	0,00	0,00	0,00	0,00	0,00	0,00	0,00
Derivados de cobertura	0,00	0,00	0,00	0,00	0,00	0,00	0,00	0,00
TOTAL	0,00	0,00	56.454.303,23	54.882.485,52	22.040.212,79	20.847.347,56	78.494.516,02	75.729.833,08

a.1) Activos financieros a coste (5.615.747,48 euros a largo plazo y 22.040.212,79 euros a corto plazo)

La composición de este epígrafe a largo y corto plazo a 31 de diciembre de 2025 y a 31 de diciembre de 2024 es la siguiente:

ACTIVO FINANCIERO	SALDO A 31/12/2025			SALDO A 31/12/2024		
	Largo plazo	Corto plazo	TOTAL	Largo plazo	Corto plazo	TOTAL
Fianzas constituidas	62.068,76	15.000,00	77.068,76	59.170,95	0,00	59.170,95
Fianzas constituidas	62.068,76	15.000,00	77.068,76	59.170,95	0,00	59.170,95
Depósitos en entidades financieras	0,00	9.414.893,61	9.414.893,61	1.000.000,00	7.800.452,41	8.800.452,41
Depósitos en entidades financieras	0,00	9.414.893,61	9.414.893,61	1.000.000,00	7.800.452,41	8.800.452,41
Deuda Pública	0,00	0,00	0,00	0,00	3.904.086,69	3.904.086,69
Letras del Tesoro	0,00	0,00	0,00	0,00	3.904.086,69	3.904.086,69
Créditos por operaciones comerciales	5.488.482,22	10.692.382,84	16.180.865,06	7.854.936,68	11.507.978,70	19.362.915,38
Deudores por derechos gestionados	5.488.482,22	10.692.382,84	16.180.865,06	7.854.936,68	11.507.978,70	19.362.915,38
Créditos por operaciones no comerciales	65.196,50	1.917.936,34	1.983.132,84	64.217,97	1.538.916,45	1.603.134,42
<u>A empresas del grupo o vinculadas</u>						
Créditos a partes vinculadas	0,00	518.897,00	518.897,00	0,00	243.957,15	243.957,15
<u>A otras empresas</u>						
Otros deudores	65.196,50	1.399.039,34	1.464.235,84	64.217,97	1.294.959,30	1.359.177,27
TOTAL	5.615.747,48	22.040.212,79	27.655.960,27	8.978.325,60	20.847.347,56	29.825.673,16

- **Fianzas constituidas (62.068,76 euros a largo plazo y 15.000 euros a corto plazo)**

A largo plazo, destacan las fianzas por el alquiler de las oficinas, las fianzas por *renting* de vehículos y las cauciones depositadas en juzgados para pleitos varios.

- **Depósitos en entidades financieras a corto plazo 9.414.893,61 euros.**

Los depósitos en entidades financieras a largo y corto plazo recogen las inversiones en productos financieros a tipo de interés fijo (imposiciones a plazo fijo) y los pasivos financieros estructurados (PFE), con capital garantizado y rentabilidad variable, que tiene constituidos la entidad a 31 de diciembre de 2025 en las diferentes entidades bancarias, según el siguiente detalle: BBVA (5.787.234,04 euros); Banco Santander (3.127.659,57 euros) y Caixabank (500.000,00 euros).

- **Deuda pública (0.00 euros a corto plazo)**

Recoge las inversiones financieras temporales realizadas por la Entidad en deuda pública con pacto de recompra. Se incluye dentro de esta categoría de activos financieros las letras del tesoro.

- **Deudores por derechos gestionados (5.488.482,22 euros a largo plazo y 10.692.382,84 euros a corto plazo)**

Este apartado recoge las facturas emitidas y pendientes de cobro a 31 de diciembre de 2025 de los derechos gestionados por EGEDA, tanto por copia privada como por retransmisión (cable, hoteles, hospitales y bares), otros derechos de comunicación pública y secuencias, así como de los servicios profesionales y de apoyo prestados por *video on demand* (VOD).

- **Créditos por operaciones no comerciales (65.196,50 euros a largo plazo y 1.917.936,34 euros a corto plazo)**

Este apartado recoge los saldos pendientes de cobro al 31 de diciembre de 2025 con otros deudores no comerciales.

El saldo a 31 de diciembre de 2025 está integrado, entre otros, por el saldo de la Asociación Iberseries y Platino Industria; por la parte pendiente de devolución por parte de ARIBSAN del préstamo concedido en 2011, que es reintegrado en el momento en el que, por su parte, ISAN-IA va procediendo a la devolución del préstamo que, a su vez, le concedió ARIBSAN; por las cantidades adeudadas por entidades de gestión latinoamericanas derivadas de los contratos de servicios correspondientes al periodo 2025; por provisiones de fondos a cuenta de honorarios de abogados, procuradores y peritos, en los distintos pleitos incoados respecto de aquellos deudores incumplidores de los derechos gestionados por parte de EGEDA,



así como por actividades y procedimientos judiciales de persecución de la piratería, y por la subvención concedida por la Comunidad de Madrid para la celebración de los Premios José María Forqué, que estaba pendiente de cobro a cierre del ejercicio.

a.2) Activos mantenidos para negociar (56.454.303,23 euros)

Se incluyen dentro de esta categoría de activos financieros las participaciones en veinte fondos de inversión en las siguientes entidades de crédito: BBVA (25.455.604,91 euros), Caixabank (499.999,99 euros), Bankinter (3.912.000,00 euros) y Banco Santander (26.586.698,32 euros). Sobre estos fondos de inversión no se posee control, ni se ejerce una influencia significativa en la toma de decisión sobre los mismos, puesto que son controlados y gestionados íntegramente por sus respectivas gestoras de forma autónoma.

a.3) Efectivo y otros activos líquidos equivalentes

	EJERCICIO 2025	EJERCICIO 2024
Tesorería	1.756.623,57	2.172.773,53
EFFECTIVO Y OTROS ACTIVOS LÍQUIDOS EQUIVALENTES	1.756.623,57	2.172.773,53

El total de efectivo y otros activos líquidos equivalentes se incluye en el estado de flujos de efectivo.

Los importes en libros del efectivo y equivalentes al efectivo de la entidad están denominados en las siguientes monedas:

	EJERCICIO 2025	EJERCICIO 2024
Euro	1.069.307,84	1.617.008,76
Dólar americano	466.189,42	257.048,24
Peso mexicano	221.126,31	298.716,53
TOTAL	1.756.623,57	2.172.773,53

b) Pasivos financieros

Los instrumentos financieros del pasivo del balance de la entidad a largo plazo, clasificados por categorías, son:

CATEGORÍAS	CLASES							
	Deudas con entidades de crédito		Obligaciones y otros valores negociables		Derivados y otros		TOTAL	
	31/12/2025	31/12/2024	31/12/2025	31/12/2024	31/12/2025	31/12/2024	31/12/2025	31/12/2024
Pasivos financieros a coste amortizado o coste	0,00	0,00	0,00	0,00	25.367.471,30	22.374.719,61	25.367.471,30	22.374.719,61
Pasivos a valor razonable con cambios en pérdidas y ganancias	0,00	0,00	0,00	0,00	0,00	0,00	0,00	0,00
— Mantenidos para negociar							0,00	0,00
— Otros							0,00	0,00
Derivados de cobertura	0,00	0,00	0,00	0,00	0,00	0,00	0,00	0,00
TOTAL	0,00	0,00	0,00	0,00	25.367.471,30	22.374.719,61	25.367.471,30	22.374.719,61

La información de los instrumentos financieros del pasivo del balance de la entidad a corto plazo, clasificados por categorías, es la siguiente:

CATEGORÍAS	CLASES							
	Deudas con entidades de crédito		Obligaciones y otros valores negociables		Derivados y otros		TOTAL	
	31/12/2025	31/12/2024	31/12/2025	31/12/2024	31/12/2025	31/12/2024	31/12/2025	31/12/2024
Pasivos financieros a coste amortizado o coste	0,00	0,00	0,00	0,00	51.386.756,26	47.744.758,01	51.386.756,26	47.744.758,01
Pasivos a valor razonable con cambios en pérdidas y ganancias	0,00	0,00	0,00	0,00	0,00	0,00	0,00	0,00
— Mantenidos para negociar							0,00	0,00
— Otros							0,00	0,00
Derivados de cobertura	0,00	0,00	0,00	0,00	0,00	0,00	0,00	0,00
TOTAL	0,00	0,00	0,00	0,00	51.386.756,26	47.744.758,01	51.386.756,26	47.744.758,01

b.1) Pasivos financieros a coste amortizado o coste (25.367.471,30 euros a largo plazo y 51.386.756,26 euros a corto plazo)

Su detalle, expresado en euros, a 31 de diciembre de 2025 y a 31 de diciembre de 2024, se recoge a continuación:

PASIVO FINANCIERO	SALDO A 31/12/2025			SALDO A 31/12/2024		
	Largo plazo	Corto plazo	TOTAL	Largo plazo	Corto plazo	TOTAL
Por operaciones comerciales	0,00	1.067.237,98	1.067.237,98	0,00	884.710,56	884.710,56
Productores asociados	0,00	377.526,45	377.526,45	0,00	344.942,76	344.942,76
Acreedores	0,00	689.711,53	689.711,53	0,00	539.767,80	539.767,80
Por operaciones no comerciales	25.367.471,30	50.319.518,28	75.686.989,58	22.374.719,61	46.860.047,45	69.234.767,06
Deudas con entidades de crédito	0,00	0,00	0,00	0,00	0,00	0,00
Otras deudas	25.367.471,30	50.319.518,28	75.686.989,58	22.374.719,61	46.860.047,45	69.234.767,06
Fianzas recibidas	0,00	0,00	0,00	0,00	0,00	0,00
TOTAL	25.367.471,30	51.386.756,26	76.754.227,56	22.374.719,61	47.744.758,01	70.119.477,62

- Deudas con productores asociados (377.526,45 euros)

Corresponde a los derechos facturados por parte de entidades extranjeras y productores nacionales que están pendientes de pago al 31 de diciembre de 2025.

- Acreedores por prestaciones de servicios (689.711,53 euros)

Corresponde a los saldos que estaban pendientes de pago al 31 de diciembre de 2025 a acreedores por servicios varios y por reembolsos de copia privada.



Vº Bº: El Presidente
Enrique Cerezo Torres



Fdo.: El Secretario
Miguel Ángel Benzal Medina

- **Otras deudas a largo plazo (25.367.471,30 euros)**

Se incluye en este apartado de otras deudas a largo plazo la recaudación a largo plazo (25,36 millones de euros) de los derechos de compensación equitativa por copia privada en España y de los derechos de retransmisión, una vez descontados los repartos realizados y los descuentos pertinentes.

- **Otras deudas a corto plazo (50.319.518,28 euros)**

Se incluye en este apartado los saldos con otras entidades de gestión y oficinas (228,29 miles de euros). Y, por otra parte, se incluye la recaudación a corto plazo (50,09 millones de euros) de los derechos de compensación equitativa por copia privada en España y en el extranjero; de retransmisión en España y en el extranjero; de comunicación pública: licencia educativa en el extranjero y comunicación pública en lugares abiertos; de derechos de autor: productores audiovisuales; de reproducción y comunicación pública de secuencias y fragmentos, y de puesta a disposición, una vez descontados los repartos realizados y los descuentos pertinentes.

c) **Clasificación por vencimientos**

c.1) **Vencimiento de los instrumentos financieros de activo al cierre del ejercicio 2025**

	VENCIMIENTO EN AÑOS						TOTAL
	1	2	3	4	5	Más de 5	
Inversiones en entidades del grupo y asociadas	0,00	0,00	0,00	0,00	0,00	0,00	0,00
Créditos a entidades							0,00
Valores representativos de deuda							0,00
Derivados							0,00
Otros activos financieros							0,00
Otras inversiones							0,00
Inversiones financieras	65.884.196,84	1.521.183,59	1.388.735,40	1.273.301,61	1.189.295,97	243.230,91	71.499.944,32
Créditos a terceros							0,00
Valores representativos de deuda	56.454.303,23	0,00	0,00	0,00	0,00	0,00	56.454.303,23
Derivados							0,00
Otros activos financieros	9.429.893,61	1.521.183,59	1.388.735,40	1.273.301,61	1.189.295,97	243.230,91	15.045.641,09
Otras inversiones							0,00
Usuarios y otros deudores de la actividad propia							0,00
Deudores comerciales no corrientes							0,00
Anticipos a proveedores							0,00
Deudores comerciales y otras cuentas a cobrar	12.610.319,18	0,00	0,00	0,00	0,00	0,00	12.610.319,18
Cientes por ventas y prestación de servicios							0,00
Cientes, entidades del grupo y asociadas							0,00
Deudores varios	12.610.319,18	0,00	0,00	0,00	0,00	0,00	12.610.319,18
Personal							0,00
Accionistas (socios) por desembolsos exigidos							0,00
TOTAL	78.494.516,02	1.521.183,59	1.388.735,40	1.273.301,61	1.189.295,97	243.230,91	84.110.263,50

c.2) Vencimiento de los instrumentos financieros de pasivo al cierre del ejercicio 2025

	VENCIMIENTO EN AÑOS						TOTAL
	1	2	3	4	5	Más de 5	
Deudas	50.319.518,28	12.673.704,50	6.034.986,26	6.658.780,54	0,00	0,00	75.686.989,58
Obligaciones y otros valores negociables							0,00
Deudas con entidades de crédito	0,00	0,00	0,00	0,00	0,00	0,00	0,00
Acreeedores por arrendamiento financiero							0,00
Derivados							0,00
Otros pasivos financieros	50.319.518,28	12.673.704,50	6.034.986,26	6.658.780,54	0,00	0,00	75.686.989,58
Deudas con entidades del grupo y asociadas							0,00
Beneficiarios acreedores	377.526,45	0,00	0,00	0,00	0,00	0,00	377.526,45
Acreeedores comerciales no corrientes							0,00
Acreeedores comerciales y otras cuentas a pagar	689.711,53	0,00	0,00	0,00	0,00	0,00	689.711,53
Proveedores							0,00
Proveedores, empresas del grupo y asociadas							0,00
Acreeedores varios	689.711,53	0,00	0,00	0,00	0,00	0,00	689.711,53
Personal							0,00
Anticipos de clientes							0,00
Deuda con características especiales							0,00
TOTAL	51.986.756,26	12.673.704,50	6.034.986,26	6.658.780,54	0,00	0,00	76.754.227,56

d) Correcciones por deterioro del valor originadas por el riesgo de crédito

El análisis del movimiento de las cuentas correctoras representativas de las pérdidas por deterioro originadas por el riesgo de crédito es el siguiente:

	CLASES DE ACTIVOS FINANCIEROS
	Créditos, derivados y otros
	Corto plazo
Pérdida por deterioro al inicio del ejercicio 2024	1.887.274,23
(+) Corrección valorativa por deterioro	32.482,16
(-) Reversión del deterioro	-2.394,05
(-) Salidas y reducciones	-22.417,48
(+/-) Traspasos y otras variaciones (combinaciones de negocio, etc.)	0,00
Pérdida por deterioro al final del ejercicio 2024	1.894.944,86
(+) Corrección valorativa por deterioro	2.910.719,90
(-) Reversión del deterioro	-3.115,70
(-) Salidas y reducciones	0,00
(+/-) Traspasos y otras variaciones (combinaciones de negocio, etc.)	0,00
Pérdida por deterioro al final del ejercicio 2025	4.802.549,06

Cada departamento encargado de la gestión de los distintos derechos gestionados por la entidad realiza de forma periódica un análisis de los saldos pendientes de cobro, informando al Departamento Administrativo de aquellos saldos que considera de dudoso cobro para que proceda a provisionarlos y descontarlos de los ingresos por recaudación de cada uno de los derechos a los cuales están referidos, e, igualmente, de los saldos que se consideran incobrables de forma definitiva, para que proceda a registrar su baja.



8.3. Otra información

8.3.1. Valor razonable

No será necesario revelar el valor razonable en los siguientes supuestos:

- Cuando el valor en libros constituya una aproximación aceptable del valor razonable; por ejemplo, en el caso de los créditos y débitos por operaciones comerciales a corto plazo.
- Cuando se trate de instrumentos de patrimonio no cotizados en un mercado activo y los derivados que tengan a éstos por subyacente, que, según lo establecido en la norma de registro y valoración novena, se valoren por su coste.

8.3.2. Entidades del grupo, multigrupo y asociadas

A efectos de la presentación de las cuentas anuales de una entidad, se entenderá que otra entidad forma parte del grupo cuando ambas estén vinculadas por una relación de control, directa o indirecta, análoga a la prevista en el artículo 42 del Código de Comercio para los grupos de entidades o cuando las entidades estén controladas por cualquier medio por una o varias personas físicas o jurídicas, que actúen conjuntamente o se hallen bajo dirección única por acuerdos o cláusulas estatutarias. En particular, se presumirá que dos entidades no lucrativas tienen la consideración de entidades del grupo cuando ambas entidades coincidan en la mayoría de las personas que componen sus respectivos órganos de gobierno.

Destacan la participación de EGEDA en Audiovisual Fianzas, S.G.R. en su calidad de socio protector, junto al ICAA del Ministerio de Cultura y Deporte, que alcanza el 28,41%; con fecha 6 de noviembre de 2021 EGEDA suscribió 25.000 participaciones sociales de Audiovisual Fianzas, S.G.R., de 60,00 euros de valor nominal cada una, lo que supone un total de 1.500.000,00 euros, desembolsadas en un 25%, por 375.000,00 euros, quedando pendiente de desembolso 1.125.000,00 euros.

Del mismo modo, se registra la participación en la sociedad EGEDA Industrias Culturales, S.A., para el desarrollo de proyectos en beneficio de los asociados a EGEDA como para la industria audiovisual en su conjunto, entre los que se encuentran la creación de plataformas de empleo, la financiación de proyectos audiovisuales o el desarrollo de proyectos educativos.

Se incluye también la participación en la sociedad Platino Crowdfunding, S.L., constituida con el objeto de crear plataformas tecnológicas, a través de páginas web u otros medios electrónicos, de mediación entre inversores y promotores, para destinar los fondos así captados a la financiación participativa de proyectos de



naturaleza creativa, cultural y de entretenimiento, entre ellos, los relativos al audiovisual y a los contenidos digitales. EGEDA es el único socio fundador.

Asimismo, se incluye la aportación como socio fundador de la Agencia Iberoamericana del Registro ISAN, en anagrama ARIBSAN. Esta entidad sin ánimo de lucro tiene la condición de agencia regional de ISANIA, agencia internacional encargada de gestionar, conforme a la norma ISAN de ISO 15706, un sistema de registro de obras y grabaciones audiovisuales o cualquier otro sistema susceptible de completarlo o sustituirlo. Igualmente, se registra la participación en la entidad EGEDA US Inc., constituida en 2005.

Por otro lado, EGEDA forma parte del Patronato de la Fundación Cultural Oficina MEDIA España, junto con el Instituto de la Cinematografía y de las Artes Audiovisuales (ICAA), el Instituto Valenciano de Cultura (IVC), el Instituto Canario de Desarrollo Cultural (ICDC), y la Agencia Gallega de las Industrias Culturales (AGADIC).

Y, del mismo modo, EGEDA forma parte del Patronato de la Fundación Madrid Film Commission, junto con la Federación de Asociaciones de Productores Audiovisuales Españoles (FAPAE), la Confederación Empresarial de Madrid-CEOE (CEIM), la Asociación Madrileña Audiovisual (AMA) y la Comunidad Autónoma de Madrid. Al 31 de diciembre de 2025, esta fundación se encuentra sin actividad y en proceso de liquidación y disolución. Los saldos pendientes de cobro están totalmente provisionados en ejercicios anteriores.

Asimismo, EGEDA constituyó en 2021 una asociación denominada en la actualidad Asociación Iberseries y Platino Industria, junto con la Fundación Secuoya Grupo de Comunicación, para llevar a cabo los proyectos PLATINO Industria (de EGEDA) e Iberseries (de Fundación Secuoya).

La información sobre entidades del grupo cuando estén vinculadas por una relación de control, directa o indirecta, análoga a la prevista en el artículo 42 del Código de Comercio para los grupos de entidades, se detalla en los siguientes cuadros:

a) **Información sobre empresas del grupo en el ejercicio 2025**

NIF	DENOMINACIÓN	DOMICILIO	FORMA JURÍDICA	ACTIVIDADES CNAE	% CAPITAL		% DERECHOS DE VOTO	
					Directo	Indirecto	Directo	Indirecto
B87181079	Platino Crowdfunding, S.L.U.	Calle Luis Buñuel, 2 - Pozuelo de Alarcón (Madrid)	Sociedad Limitada	6499	100%		100%	
A87177622	EGEDA Industrias Culturales, S.A.U.	Calle Luis Buñuel, 2 - Pozuelo de Alarcón (Madrid)	Sociedad Anónima	6312	100%		100%	
98-047120	EGEDA US Inc.	345 N. Maple Dr.Suite 183 - Los Ángeles - CA 90210 - USA	Sociedad Limitada		100%		100%	

Vº Bº: El Presidente
Enrique Cerezo Torres

Fdo.: El Secretario
Miguel Ángel Benzal Medina

NIF	CAPITAL	RESERVAS	OTRAS PARTIDAS DE PATRIMONIO NETO	RESULTADO ÚLTIMO EJERCICIO	RESULTADO DE EXPLOTACIÓN ÚLTIMO EJERCICIO	RESULTADO DE OPERACIONES CONTINUADAS	RESULTADO DE OPERACIONES INTERRUMPIDAS	VALOR EN LIBROS DE LA PARTICIPACIÓN	DIVIDENDOS RECIBIDOS EJERCICIO 2023
B87181079	9.000,00 €	0,00 €	-4.510,10 €	-129,82 €	-129,82 €	-129,82 €	0,00 €	9.000,00 €	0,00 €
A87177622	60.000,00 €	59.605,32 €	0,00 €	15.123,97 €	19.514,80 €	15.123,97 €	0,00 €	60.000,00 €	0,00 €
98-047120	1.000,00 \$	0,00 \$	361.187,00 \$	21.589,00 \$	-183.622,00 \$	21.589,00 \$	0,00 \$	848,50 €	0,00 €

b) Información sobre empresas asociadas en el ejercicio 2025

NIF	DENOMINACIÓN	DOMICILIO	FORMA JURÍDICA	ACTIVIDADES CNAE	% DERECHOS DE VOTO	
					Directo	Directo
G84776566	ARIBSAN	Calle Luis Buñuel, 2 - Pozuelo de Alarcón (Madrid)	Asociación	9499	50,00%	50,00%
V84550359	Audiovisual Fianzas, S.G.R.	Calle Luis Buñuel, 2 - Pozuelo de Alarcón (Madrid)	Sociedad de Garantía Recíproca	6619	28,41%	19,54%
G05301650	Asociación Iberseries y Platino Industria	Calle Luis Buñuel, 2 - Pozuelo de Alarcón (Madrid)	Asociación	9499	50,00%	50,00%

NIF	CAPITAL	RESERVAS	OTRAS PARTIDAS DE PATRIMONIO NETO	RESULTADO ÚLTIMO EJERCICIO	RESULTADO DE EXPLOTACIÓN ÚLTIMO EJERCICIO	RESULTADO DE OPERACIONES CONTINUADAS	RESULTADO DE OPERACIONES INTERRUMPIDAS	VALOR EN LIBROS DE LA PARTICIPACIÓN	DIVIDENDOS RECIBIDOS EJERCICIO 2023
G84776566	3.000,00 €	0,00 €	243.274,77 €	37.137,71 €	44.528,51 €	37.137,71 €	0,00 €	1.500,00 €	0,00 €
V84550359	15.000.000,00 €	645.004,62 €	15.101.269,17 €	0,00 €	-1.933.055,01 €	0,00 €	0,00 €	9.118.500,00 €	0,00 €
G05301650	100.000,00 €	0,00 €	-363.277,63 €	-170.240,01 €	-168.279,25 €	-170.240,01 €	0,00 €	50.000,00 €	0,00 €

Las correcciones valorativas por deterioro registradas en las distintas participaciones, con información comparativa referida al ejercicio anterior, son:

	PÉRDIDA POR DETERIORO AL FINAL DEL EJERCICIO 2023	(+/-) VARIACIÓN DETERIORO EN PROVISIONES	PÉRDIDA POR DETERIORO AL FINAL DEL EJERCICIO 2024
ENTIDADES ASOCIADAS			
Audiovisual Fianzas, S.G.R.	0,00	0,00	0,00
TOTAL	0,00	0,00	0,00

	PÉRDIDA POR DETERIORO AL FINAL DEL EJERCICIO 2024	(+/-) VARIACIÓN DETERIORO EN PROVISIONES	PÉRDIDA POR DETERIORO AL FINAL DEL EJERCICIO 2025
ENTIDADES ASOCIADAS			
Audiovisual Fianzas, S.G.R.	0,00	0,00	0,00
TOTAL	0,00	0,00	0,00

fh

8.4. Información sobre la naturaleza y el nivel de riesgo procedente de instrumentos financieros

La entidad no ha realizado operaciones que respondan a un uso meramente especulativo de los recursos financieros, no existiendo riesgo de crédito, ni riesgo de liquidez, ni riesgo de mercado.

9. BENEFICIARIOS-ACREEDORES

El movimiento registrado en el epígrafe C.IV del pasivo del balance “Beneficiarios - Acreedores” es el siguiente:

	BENEFICIARIOS-ACREEDORES
A) SALDO INICIAL EJERCICIO 2024	250.171,36
(+) Aumentos	12.748.703,56
(-) Salidas, bajas o reducciones	-12.653.932,16
B) SALDO FINAL EJERCICIO 2024	344.942,76
C) SALDO INICIAL EJERCICIO 2025	344.942,76
(+) Aumentos	17.368.931,33
(-) Salidas, bajas o reducciones	-17.336.347,64
D) SALDO FINAL EJERCICIO 2025	377.526,45

Corresponde a los derechos facturados por parte de entidades extranjeras y productores nacionales que están pendientes de pago al 31 de diciembre de 2025.

10. PATRIMONIO NETO

10.1. Fondos propios

El movimiento registrado en el epígrafe A.1. del pasivo del balance ha sido el siguiente:

	FONDO
SALDO INICIAL, EJERCICIO 2024	806.000,00
(+) Entradas	100.000,00
(-) Disminuciones	0,00
SALDO FINAL, EJERCICIO 2024	906.000,00

	FONDO
SALDO INICIAL, EJERCICIO 2025	906.000,00
(+) Aumentos	100.000,00
(-) Disminuciones	0,00
SALDO FINAL, EJERCICIO 2025	1.006.000,00






En los inicios de la entidad, por acuerdo de la junta general, las aportaciones realizadas desde 1990 a 1993 en concepto de cuota inicial de admisión por 150,25 euros, hasta un importe total de 17.429,35 euros, correspondiente a 116 productores, se traspasaron a Deudas a corto plazo con los socios, para su posterior abono, al decidirse su devolución.

En 2015, la junta general de EGEDA acordó dotar a la entidad de un patrimonio mínimo de 6.000,00 euros, modificando sus estatutos sociales, sometiéndolo a aprobación del Ministerio de Cultura y Deportes.

En 2016, la junta general de EGEDA acordó incrementar el fondo social en 100.000,00 euros, así como ir incrementando esta partida anualmente en ese mismo importe, con lo que la cifra del fondo social alcanza los 1.006.000,00 euros al cierre del ejercicio 2025.

10.2. Subvenciones, donaciones y legados recibidos

El movimiento registrado en el epígrafe A.1. del pasivo del balance ha sido el siguiente:

	SUBVENCIONES RECIBIDAS
SALDO INICIAL, EJERCICIO 2024	70.754,83
(+) Entradas	0,00
(-) Subvenciones traspasadas a resultados del ejercicio	-35.377,41
SALDO FINAL, EJERCICIO 2024	35.377,42

	SUBVENCIONES RECIBIDAS
SALDO INICIAL, EJERCICIO 2025	35.377,42
(+) Recibidas en el ejercicio	0,00
(-) Subvenciones traspasadas a resultados del ejercicio	-35.377,42
SALDO FINAL, EJERCICIO 2025	0,00

En los ejercicios 2025 y 2024 las subvenciones traspasadas a resultados del ejercicio se corresponden a la subvención EDIH MADRID REGION para mejorar la digitalización (106.132,24 euros se recibieron de ayuda inicial y de los que se traspasa a resultados del ejercicio 35.377,41 euros en cada ejercicio).

Vº Bº: El Presidente
Enrique Cerezo Torres

Fdo.: El Secretario
Miguel Ángel Benzal Medina

11. MONEDA EXTRANJERA

Las operaciones realizadas en moneda extranjera se registran en la moneda funcional de la entidad (euros) a los tipos de cambio vigentes en el momento de la transacción. Durante el ejercicio, las diferencias que se producen entre el tipo de cambio contabilizado y el que se encuentra en vigor a la fecha de cobro o de pago se registran como resultados financieros en la cuenta de resultados. La entidad no ha cambiado en el ejercicio la moneda funcional, que es el euro.

Asimismo, al 31 de diciembre de cada año, se realiza, al tipo de cambio de cierre, la conversión de los saldos a cobrar o a pagar con origen en moneda extranjera. Las diferencias de valoración producidas se registran como resultados financieros en la cuenta de resultados.

El importe global de los elementos de activo denominados en moneda extranjera (no existen pasivos denominados en moneda extranjera), se detalla en el siguiente cuadro:

ACTIVOS Y PASIVOS DENOMINADOS EN MONEDA EXTRANJERA	EJERCICIO 2025	EJERCICIO 2024
	TOTAL	TOTAL
A) ACTIVO NO CORRIENTE	0,00	0,00
Otros activos financieros	0,00	0,00
B) ACTIVO CORRIENTE	10.494.827,07	10.143.317,17
Deudores comerciales y otras cuentas a cobrar	1.041.559,27	924.549,51
Valores representativos de deuda	851.058,46	962.550,48
Otros activos financieros	7.914.893,61	7.700.452,41
Efectivo y otros activos líquidos equivalentes	687.315,73	555.764,77

12. SITUACIÓN FISCAL

12.1. Saldos con Administraciones Públicas

El detalle de los saldos, expresados en euros, mantenidos con las Administraciones Públicas al 31 de diciembre de 2025 y al 31 de diciembre de 2024 es el siguiente:

	31/12/2025		31/12/2024	
	A COBRAR	A PAGAR	A COBRAR	A PAGAR
CORRIENTE:				
Impuesto sobre el valor añadido	233.138,07	0,00	368.813,67	0,00
Retenciones por IRPF	0,00	116.809,68	0,00	176.581,78
Impuesto sobre sociedades	221.678,37	0,00	112.427,69	0,00
Organismos de la Seguridad Social	0,00	59.265,85	0,00	52.056,08
TOTALES	454.816,44	176.075,53	481.241,36	228.637,86


 Vº Bº: El Presidente
 Enrique Cerezo Torres


 Fdo.: El Secretario
 Miguel Ángel Benzal Medina



Las declaraciones de impuestos no pueden considerarse definitivas hasta no haber sido inspeccionadas por las autoridades fiscales o haber transcurrido su plazo de prescripción, que es de cuatro períodos impositivos.

Al 31 de diciembre de 2025 la entidad tiene abiertos a inspección fiscal todos los impuestos que le son aplicables para los cuatro últimos ejercicios.

12.2. Impuestos sobre beneficios

Respecto al Impuesto sobre Sociedades, EGEDA tributa como entidad exenta parcialmente, no considerando como ingreso contable -ni tributable- las cantidades recaudadas con destino a los titulares de los derechos de propiedad intelectual: la gestión llevada a cabo por EGEDA tiene el carácter de actuación, en todo caso, por cuenta ajena.


EGEDA tiene en cuenta para el cálculo del gasto del impuesto sobre beneficios los criterios indicados por la Inspección de Hacienda del Estado, no habiendo modificaciones en la Ley del Impuesto sobre Sociedades que afecten a la entidad al cierre del ejercicio. La conciliación entre el importe neto de los ingresos y gastos del ejercicio y la base imponible (resultado fiscal) del Impuesto sobre Sociedades, de los ejercicios 2025 y 2024, es la siguiente:

	2024
Resultado contable	0,00
Ajuste positivo	1.812.087,85
Ajuste negativo	-911.727,85
Base imponible	900.360,00
Compensación bases imponibles negativas	-900.360,00
Base imponible después de la compensación	0,00
Cuota al tipo impositivo del 25%	0,00
Retenciones	-86.034,29
IMPUESTO SOBRE SOCIEDADES A PAGAR+/DEVOLVER-	-86.034,29

	2025
Resultado contable	0,00
Ajuste positivo	2.117.029,53
Ajuste negativo	-1.919.533,68
Base imponible	197.495,85
Compensación bases imponibles negativas	-197.495,85
Base imponible después de la compensación	0,00
Cuota al tipo impositivo del 25%	0,00
Retenciones	-221.678,37
IMPUESTO SOBRE SOCIEDADES A PAGAR+/DEVOLVER-	-221.678,37

El tipo impositivo general vigente no ha variado respecto al del año anterior.

Esta entidad ha tenido, durante los ejercicios 2025 y 2024, ingresos correspondientes a rentas no exentas procedentes de los rendimientos de inversiones financieras.


Vº Bº: El Presidente
Enrique Cerezo Torres


Fdo.: El Secretario
Miguel Ángel Benzal Medina

Las retenciones que se hubieran practicado en origen en concepto de Impuesto sobre las Rentas del Capital tienen la consideración de pagos a cuenta del Impuesto sobre Sociedades, por lo que la entidad puede solicitar su devolución cuando la deuda tributaria de dicho impuesto sea inferior al importe de las retenciones practicadas.

Durante los ejercicios 2025 y 2024 no se han producido variaciones del impuesto diferido ni de activo ni de pasivo. El impuesto corriente del ejercicio 2024 y 2025 ha ascendido a 0.00 euros respectivamente.

13. INGRESOS Y GASTOS

Resultado al 31 de diciembre de 2025: 0,00 euros

Según sus estatutos, la entidad deberá acomodar los descuentos de recaudación y administración de tal manera que los recursos de uno u otro concepto compensen los correspondientes gastos.

13.1. Ingresos

El detalle de los ingresos es el siguiente:

	31/12/2025 EUROS	31/12/2024 EUROS
1) Ingresos financieros de inversiones	1.018.019,14	358.474,65
2) Diferencias positivas de cambio	4.843,51	402.642,65
3) Ingresos por arrendamientos, servicios diversos e ingresos excepcionales	1.088.987,82	1.050.970,55
4) Subvenciones, donaciones y legados a la explotación	35.377,42	110.363,41
5) Descuento de administración y gestión	5.991.061,63	3.349.640,38
TOTALES	8.138.289,52	5.272.091,64

13.1.1. Ingresos financieros de inversiones y cuentas corrientes

13.1.2. Diferencias positivas de cambio

Se trata de beneficios producidos por modificaciones del tipo de cambio en partidas monetarias denominadas en moneda distinta de la funcional.

13.1.3. Ingresos por arrendamientos, servicios diversos e ingresos excepcionales

En esta partida se registra el alquiler correspondiente a la parte del local de oficina sito en la planta 2ª del edificio EGEDA de la calle Luis Buñuel, 2, de la Ciudad de la Imagen (Pozuelo de Alarcón - Madrid), que se encuentra arrendada a Audiovisual Fianzas, S.G.R. desde el día 1 de enero de 2006. Además, se registran los ingresos por diversos contratos de consultoría y servicios.

13.1.4. Subvenciones, donaciones y legados a la explotación

En esta partida se registran las subvenciones a la explotación recibidas hasta el 31 de diciembre de 2025: subvención EDIH MADRID REGION para mejorar la digitalización (106.132,24 euros de los que se traspa a resultados del ejercicio 35.377,42 euros).

13.1.5. Descuento de administración y gestión, sobre la facturación total de los derechos

El descuento de administración y gestión ha supuesto en 2025 un 14,94% sobre la facturación.

13.2. Gastos

Los gastos contabilizados en el período se desglosan de la siguiente manera:

	31/12/2025 EUROS	31/12/2024 EUROS
1) Gastos de personal	2.596.037,80	1.954.982,41
2) Cargas sociales	708.388,16	489.544,03
3) Dotaciones para amortizaciones del inmovilizado	422.744,20	411.202,67
4) Otros gastos de la actividad	3.280.185,60	2.362.163,31
5) Deterioro y resultado por enajenación del inmovilizado	0,00	169,07
6) Diferencias negativas de cambio	1.130.875,63	53.750,03
7) Deterioro y resultado por enajenación de instrumentos financieros	58,13	280,12
8) Impuesto sobre beneficios	0,00	0,00
TOTALES	8.138.289,52	5.272.091,64

13.2.1. Sueldos, salarios y asimilados

13.2.2. Cargas sociales

Coste de Seguridad Social a cargo de la empresa e importe de las dietas satisfechas a consejeros y miembros de las distintas comisiones celebradas por EGEDA a lo largo del año.

13.2.3. Dotaciones de amortización

Dotaciones de amortización realizadas durante el ejercicio 2025 al inmovilizado intangible (144.716,02 euros) y al inmovilizado material (278.028,18 euros).

13.2.4. Otros gastos de explotación

El detalle de este apartado es el siguiente:



Vº Bº: El Presidente
Enrique Cerezo Torres



Fdo.: El Secretario
Miguel Ángel Benzal Medina

	31/12/2025 EUROS	31/12/2024 EUROS
Arrendamientos y cánones	66.954,00	56.627,14
Reparaciones y conservación	104.391,13	85.362,54
Servicios de profesionales independientes	2.319.353,30	1.556.805,42
Transportes	39.573,53	36.712,67
Primas de seguros	103.196,39	96.822,32
Servicios bancarios y similares	7.303,09	9.887,79
Publicidad, propaganda y relaciones públicas	67.041,71	72.559,21
Suministros	282.216,44	292.864,39
Otros servicios	267.842,69	132.757,55
Otros tributos	22.313,32	21.764,28
TOTALES	3.280.185,60	2.362.163,31

13.2.5. Deterioro y resultado por enajenación del inmovilizado

En el ejercicio 2025 no se ha computado resultado por enajenación del inmovilizado.

13.2.6. Diferencias negativas de cambio

Pérdidas producidas por modificaciones del tipo de cambio en partidas monetarias denominadas en moneda distinta de la funcional. A 31 de diciembre de 2025 las diferencias negativas de cambio ascienden a 1.130.875,63 euros

13.2.7. Deterioro y resultado por enajenación de instrumentos financieros

13.2.8. Impuesto sobre beneficios

EGEDA es una entidad parcialmente exenta; este impuesto se calcula sobre los ingresos computables menos los gastos conexos a los mismos, aplicando el tipo de gravamen vigente sobre la base imponible del ejercicio resultante. Se ha tenido en cuenta para el cálculo del gasto del Impuesto sobre Sociedades los criterios indicados por la Inspección de Hacienda del Estado (Ver nota 12).

14. PROVISIONES Y CONTINGENCIAS

La composición del saldo al 31 de diciembre de 2025 y 2024 es la siguiente:

	31/12/2025		31/12/2024	
	LARGO PLAZO	CORTO PLAZO	LARGO PLAZO	CORTO PLAZO
Provisión Audiovisual Fianzas, S.G.R.	9.118.500,00	0,00	9.118.500,00	0,00
Provisión FAP, reclamaciones, indemnizaciones y riesgos	16.473.979,97	0,00	21.534.359,22	0,00
Provisión Platino Crowdfunding, S.L.U. y Platino Educa	1.084.432,24	0,00	314.145,20	0,00
TOTALES	26.676.912,21	0,00	30.967.004,42	0,00



Incluye, entre otras, la provisión para cubrir la contingencia de riesgos y responsabilidades, como posibles obligaciones surgidas como consecuencia de indemnizaciones al personal y la provisión ante eventuales reclamaciones u obras en conflicto, y la provisión para actividades asistenciales y promocionales, así como las provisiones por inversión en la sociedad de garantía recíproca, Audiovisual Fianzas, S.G.R., constituida con el ICAA del Ministerio de Cultura, y en el proyecto de la eventual creación de una plataforma de financiación participativa. Estas provisiones se dotaron con cargo a derechos prescritos.

15. INFORMACIÓN SOBRE MEDIO AMBIENTE

Dada la actividad a la que se dedica la entidad, la misma no tiene responsabilidades, gastos, activos, ni provisiones y contingencias de naturaleza medioambiental que pudieran ser significativos en relación con su patrimonio, su situación financiera y sus resultados. Por este motivo no se incluyen desgloses específicos en la presente memoria respecto a información de cuestiones medioambientales.

16. ACTIVIDAD DE LA ENTIDAD

EGEDA es una entidad de gestión colectiva de derechos de propiedad intelectual de base asociativa y naturaleza no lucrativa, con personalidad jurídica propia. Como entidad de gestión de derechos de propiedad intelectual, se encuentra sometida a tutela administrativa y ha de contar con la preceptiva autorización del Ministerio de Cultura. Tal autorización ministerial fue obtenida por EGEDA mediante Orden publicada en el BOE de 29 de octubre de 1990. Con ella se le facultó para ejercer la gestión de los derechos de propiedad intelectual que corresponden a los productores audiovisuales, así como a sus derechohabientes, en los términos previstos en sus normas estatutarias.

El fin primordial de EGEDA, de acuerdo con sus estatutos, es la gestión, la representación, la protección y la defensa de los intereses de los productores de obras y grabaciones audiovisuales, así como de sus derechohabientes, cualquiera que sea su nacionalidad o residencia.

La actividad de EGEDA tiene carácter no lucrativo, y su actuación es de ámbito tanto nacional como internacional; en este ámbito ha extendido ampliamente, en estos últimos ejercicios, su actuación a terceros países mediante convenios y acuerdos internacionales, singularmente a los países del continente americano.

Vº Bº: El Presidente
Enrique Cerezo Torres

Fdo.: El Secretario
Miguel Ángel Benzal Medina

16.1. Cantidades destinadas al cumplimiento de la función social prevista en el artículo 155, "Actividades realizadas"

Las entidades de gestión, directamente o por medio de otras entidades, deberán, según lo establecido en el artículo 178 del TRLPI:

- a) Promover actividades o servicios de carácter asistencial en beneficio de sus miembros.
- b) Atender actividades de formación y promoción de autores y artistas intérpretes o ejecutantes.

Las entidades de gestión deberán dedicar a las dos modalidades de actividades a que se refiere el apartado anterior, por partes iguales, el 20% del importe de la compensación equitativa por copia privada. Dicho porcentaje se regula en el artículo 15 del Real Decreto 1398/2018, de 23 de noviembre, por el que se desarrolla el artículo 25 del TRLPI, en cuanto al sistema de compensación equitativa por copia privada. Se trata de un porcentaje obligatorio, pero el artículo 175.4 remite (sin perjuicio de ese porcentaje obligatorio que, por ello, opera como un mínimo) a las determinaciones de la junta general de la entidad.

Respecto al descuento aplicado al Fondo Asistencial y Promocional, es del 20%.

16.2. Recursos obtenidos y empleados para cubrir los costes

En la nota 13 se describe el desglose de los ingresos obtenidos por la entidad.

	31/12/2025 EUROS	31/12/2024 EUROS
Ingresos financieros de inversiones	1.018.019,14	358.474,65
Diferencias positivas de cambio	4.843,51	402.642,65
Ingresos por arrendamientos, servicios diversos e ingresos excepcionales	1.088.987,82	1.050.970,55
Subvenciones, donaciones y legados a la explotación	35.377,42	110.363,41
Descuento de administración y gestión	5.991.061,63	3.349.640,38
TOTALES	8.138.289,52	5.272.091,64

Según sus estatutos, la entidad deberá acomodar los descuentos de recaudación y administración de tal manera que los recursos de uno u otro concepto compensen los correspondientes gastos.

Los porcentajes de descuento de gestión aplicados a la facturación de los derechos devengados en el ejercicio 2025, por cada uno de los derechos y modalidades de explotación administrados, son los siguientes:




DERECHOS Y MODALIDADES DE EXPLOTACIÓN	DESCUENTO DE GESTIÓN
Compensación equitativa por copia privada en España	13,14%
Retransmisión en España	10%
Retransmisión en el extranjero	5%
Comunicación pública en lugares abiertos	10%
Derechos de autor. Productores audiovisuales	10%
Reproducción y comunicación pública de secuencias o fragmentos	10%-5%

El descuento de administración y gestión ha supuesto en 2025 un 14,94% sobre la facturación total en el ejercicio.

DERECHOS Y MODALIDADES DE EXPLOTACIÓN	RECAUDACIÓN BRUTA 2025	PROVISIONES PARA RECLAMACIONES (REEMBOLSOS)	RECAUDACIÓN NETA 2025	INGRESOS FINANCIEROS (1)	OTROS INGRESOS (1)	COSTE GESTIÓN (1)	TOTAL RECURSOS EMPLEADOS
Compensación equitativa por copia privada en España (Art.25 TRLPI)	11.905.433,62	1.369.124,89	10.536.308,73	303.585,63	333.711,60	1.778.147,09	2.415.444,33
Compensación equitativa por copia privada en el extranjero	297.133,43	0,00	297.133,43	7.569,18	8.320,30	44.333,86	60.223,34
Retransmisión en España (Art.20.2 TRLPI)	19.284.343,00	0,00	19.284.343,00	491.690,08	540.482,37	2.879.903,33	3.912.075,77
Retransmisión en el extranjero	7.003.509,27	0,00	7.003.509,27	178.591,82	196.314,17	1.046.039,36	1.420.945,35
Comunicación pública en lugares abiertos (Art.20.2 TRLPI)	809.758,42	0,00	809.758,42	20.661,83	22.712,18	121.019,44	164.393,45
Comunicación pública. Licencia educativa en el extranjero	0,00	0,00	0,00	0,00	0,00	0,00	0,00
Derechos de autor. Productores audiovisuales (Art.90 TRLPI)	603,36	0,00	603,36	0,00	0,00	0,00	0,00
Reproducción y comunicación pública de secuencias o fragmentos (Art.18 y 20.2 TRLPI)	466.501,41	0,00	466.501,41	11.865,21	13.042,64	69.496,31	94.404,16
Puesta a disposición (Art. 20.2 TRLPI)	345.909,86	0,00	345.909,86	8.898,91	9.781,98	52.122,24	70.803,12
TOTALES	40.113.192,37	1.369.124,89	38.744.067,48	1.022.862,65	1.124.365,24	5.991.061,63	8.138.289,52

(1) La distribución de los ingresos por cada uno de los derechos se ha realizado en función del peso específico de cada derecho.

En la nota 13 se describe el desglose de los gastos contabilizados en el ejercicio.

	31/12/2025 EUROS	31/12/2024 EUROS
Gastos de personal	2.596.037,80	1.954.982,41
Cargas sociales	708.388,16	489.544,03
Dotaciones para amortizaciones del inmovilizado	422.744,20	411.202,67
Otros gastos de la actividad	3.280.185,60	2.362.163,31
Deterioro y resultado por enajenación del inmovilizado	0,00	169,07
Diferencias negativas de cambio	1.130.875,63	53.750,03
Deterioro y resultado por enajenación de instrumentos financieros	58,13	280,12
Impuesto sobre beneficios	0,00	0,00
TOTALES	8.138.289,52	5.272.091,64

Se recoge, a continuación, todos los costes de explotación y costes financieros, desglosados por categoría de derechos gestionados. Los costes indirectos se reparten teniendo en cuenta el peso específico de cada derecho recaudado en el ejercicio.



Vº Bº: El Presidente
Enrique Cerezo Torres



Fdo.: El Secretario
Miguel Ángel Benzal Medina

DERECHOS Y MODALIDADES DE EXPLOTACIÓN	GASTOS PERSONAL	GASTOS GENERALES	GASTOS FINANCIEROS	TOTAL
Compensación equitativa por copia privada en España (Art.25 TRLPI)	1.075.884,64	1.160.846,94	335.661,14	2.572.392,71
Compensación equitativa por copia privada en el extranjero	20.761,55	28.313,07	8.368,91	57.443,53
Retransmisión en España (Art.20.2 TRLPI)	1.372.888,02	1.922.181,60	543.639,86	3.838.709,48
Retransmisión en el extranjero	489.860,41	668.035,45	197.461,03	1.355.356,89
Comunicación pública en lugares abiertos (Art.20.2 TRLPI)	56.673,43	77.287,03	22.844,86	156.805,32
Comunicación pública. Licencia educativa en el extranjero	0,00	0,00	0,00	0,00
Derechos de autor. Productores audiovisuales (Art.90 TRLPI)	0,00	0,00	0,00	0,00
Reproducción y comunicación pública de secuencias o fragmentos (Art.18 y 20.2 TRLPI)	32.545,14	44.382,65	13.118,83	90.046,62
Puesta a disposición (Art. 20.2 TRLPI)	24.408,85	33.286,99	9.839,12	67.534,97
TOTALES	3.073.022,03	3.934.333,73	1.130.933,76	8.138.289,52

16.3. Recursos humanos empleados en la actividad

Los recursos humanos empleados en la actividad son las propias personas empleadas en la entidad. Ver desglose en la nota 19.

16.4. Beneficiarios o usuarios de la actividad

A 31 de diciembre de 2025, el número de titulares representados por la entidad es:

MIEMBROS	PERSONAS JURÍDICAS	PERSONAS FÍSICAS		TOTAL 2025
		HOMBRES	MUJERES	
Titulares adheridos / administrados (1)	297	68	15	380
Titulares en tramitación	961	357	125	1.443
Miembros	1.373	340	100	1.813
TOTAL	2.631	765	240	3.636


(1) Se incluyen los denominados anteriormente "socios adheridos". Como "titulares adheridos" se incluyen las entidades de radiodifusión, en su condición de productores titulares de derechos.

17. HECHOS POSTERIORES AL CIERRE

A la fecha de formulación de estas cuentas anuales, no se han producido acontecimientos significativos posteriores al cierre del ejercicio de naturaleza económica y financiera, que afecten a los estados financieros presentados y a la situación de la entidad.

18. OPERACIONES CON PARTES VINCULADAS

A efectos de la presentación de las cuentas anuales, una parte se considera vinculada a otra cuando una de ellas o un conjunto que actúa en concierto ejerce o tiene la posibilidad de ejercer directa o indirectamente, o en virtud de pactos o acuerdos entre accionistas o partícipes, el control sobre otra o una influencia significativa en la toma de decisiones financieras y de explotación de la otra, análoga en el artículo 42 del Código de Comercio.



Vº Bº: El Presidente
Enrique Cerezo Torres



Fdo.: El Secretario
Miguel Ángel Benzal Medina



La entidad tiene inversiones en instrumentos de patrimonio en empresas del grupo y asociadas, tal como se detalla en la nota 8.3.2. (8,1 millones de euros).

En los saldos con las distintas partes vinculadas, en el caso de Audiovisual Fianzas, S.G.R., el saldo al 31 de diciembre de 2025 es 620,78 euros y al 31 de diciembre de 2024 de 580,68 euros. EGEDA tiene arrendado a Audiovisual Fianzas, S.G.R. el local de oficina sito en la planta 2ª del edificio EGEDA de la calle Luis Buñuel, 2, de la Ciudad de la Imagen (Pozuelo de Alarcón - Madrid) (Ver nota 7).

Respecto a EGEDA Industrias Culturales, S.A., el saldo al 31 de diciembre de 2025 y 2024 es de 0,00 euros.

En el caso de ARIBSAN (13.897,00 euros en 2025 y 13.957,15 euros en 2024), se incluye la parte pendiente de devolución correspondiente al préstamo concedido en 2011, que es reintegrado en el momento que, por su parte, ISAN-IA va procediendo a la devolución del préstamo concedido.

Respecto a la Fundación Cultural Oficina MEDIA España, el saldo al 31 de diciembre de 2025 asciende a 0,00 euros y 2024 asciende a 110,64 euros. En esta cuenta deudora se recogen los conceptos de arrendamiento de local de oficina, donde radica el domicilio social de la fundación, y de las imputaciones de gastos efectuadas en concepto de servicios contables, fiscales, laborales y de administración y gestión de la fundación, que, al ser EGEDA patrono de ésta, previamente han sido sometidos a autorización por parte de la Secretaría General Técnica de la Subdirección General de Fundaciones y Mecenazgo del Ministerio de Cultura, quien dispuso autorizar a la Fundación Cultural Oficina MEDIA España la contratación con el patrono EGEDA de ambos servicios prestados.

El saldo al 31 de diciembre de 2025 de la Asociación Iberseries y Platino Industria, 505.000,00 euros y al 31 de diciembre de 2024, de 230.000 euros.

Los importes reflejados en la cuenta de pérdidas y ganancias al 31 de diciembre de 2025 en concepto de sueldos, dietas y otras remuneraciones del personal de alta dirección de la entidad ascienden a 657.292,55 euros.

Los importes reflejados en la cuenta de pérdidas y ganancias al 31 de diciembre de 2025 en concepto de dietas por asistencia a consejos de los miembros del órgano de gobierno de la entidad ascienden a 231.403,93 euros.

19. OTRA INFORMACIÓN

Durante el ejercicio 2025 no ha habido cambios en la composición del órgano de gobierno, dirección y representación. El número de miembros del consejo de administración y de las distintas comisiones de trabajo al 31 de diciembre de 2025 era de 21.


Vº Bº: El Presidente
Enrique Cerezo Torres


Fdo.: El Secretario
Miguel Ángel Benzal Medina

El número medio de personas empleadas durante los ejercicios 2025 y 2024, distribuido por géneros y categorías, es el siguiente:

	2025			2024		
	Hombres	Mujeres	Total nº medio	Hombres	Mujeres	Total nº medio
Director general	1,00	0,00	1,00	1,00	0,00	1,00
Directores gerentes de negocio	3,00	1,00	4,00	3,00	0,33	3,33
Resto de directores	4,00	0,00	4,00	4,00	0,00	4,00
Responsables de departamento	1,00	6,00	7,00	1,00	3,00	4,00
Técnicos y administrativos	16,67	12,00	28,67	14,91	14,16	29,07
Servicios generales	1,00	0,92	1,92	1,00	1,00	2,00
TOTALES	26,67	19,92	46,59	24,91	18,49	43,40

El número de personas empleadas al 31 de diciembre de 2025 y al 31 de diciembre de 2024, distribuido por géneros y categorías, es el siguiente:

	31/12/2025			31/12/2024		
	Hombres	Mujeres	Total personal	Hombres	Mujeres	Total personal
Director general	1,00	0,00	1,00	1,00	0,00	1,00
Directores gerentes de negocio	3,00	1,00	4,00	3,00	1,00	4,00
Resto de directores	4,00	0,00	4,00	4,00	0,00	4,00
Responsables de departamento	1,00	6,00	7,00	1,00	3,00	4,00
Técnicos y administrativos	16,00	12,00	28,00	15,00	15,00	30,00
Servicios generales	1,00	1,00	2,00	1,00	1,00	2,00
TOTALES	26,00	20,00	46,00	25,00	20,00	45,00

El importe de los honorarios devengados por los servicios de auditoría de las cuentas anuales correspondientes al ejercicio terminado el 31 de diciembre de 2025 ha ascendido a 18.500,00 euros.

Información acerca del grado de cumplimiento, en el ejercicio 2025, del Código de conducta en materia de las inversiones financieras temporales

1.- Objeto. El objeto del presente informe es cumplir lo establecido por el acuerdo de 20 de febrero de 2019 del Consejo de la Comisión Nacional del Mercado de Valores, por el que se aprueba el Código de conducta relativo a las inversiones de las entidades sin ánimo de lucro, y que estipula que los órganos de gobierno de las entidades sin ánimo de lucro deberán presentar un informe anual detallado y claro acerca del grado de cumplimiento de los principios y recomendaciones contenidos en los apartados Segundo y Tercero del presente Código de conducta que entregarán, en su caso, al Protectorado, y que pondrán a disposición de sus partícipes, asociados o mutualistas y del público en general. En el caso de que la entidad cuente con página web, el informe figurará en ella, y el citado informe



deberá especificar qué operaciones realizadas se han separado, en su caso, de las recomendaciones contenidas en este Código de conducta y explicar las razones por las que no se hayan seguido.

En consecuencia, este informe presenta la información sobre el grado de cumplimiento por parte de EGEDA del Código de conducta de las entidades sin ánimo de lucro para la realización de inversiones temporales en el año 2025.

Los órganos de gobierno de la entidad alcanzaron el acuerdo de tomar razón de la publicación y vigencia del citado Código y de adoptar, en su caso, las medidas conducentes a seguir sus principios y recomendaciones.

2.- Acuerdos que los órganos de gobierno de la entidad alcanzaron para tomar razón de la publicación y vigencia del citado Código, y adoptar, en su caso, las medidas conducentes a seguir sus principios y recomendaciones.

- a) Considerar a EGEDA como entidad incluida dentro del ámbito de aplicación del acuerdo de 20 de febrero de 2019 del Consejo de la Comisión Nacional del Mercado de Valores, por el que se aprueba el Código de conducta relativo a la realización de inversiones temporales en el mercado de valores por entidades sin ánimo de lucro.
- b) Para la selección de las inversiones en instrumentos financieros se valorará la seguridad, la liquidez y la rentabilidad que ofrezcan las distintas posibilidades de inversión, vigilando que exista el necesario equilibrio entre estos tres objetivos y atendiendo a las condiciones del mercado en el momento de la contratación.
- c) Se deben considerar los siguientes principios inspiradores de las inversiones en instrumentos financieros, recogidos en el acuerdo de 20 de febrero de 2019, del Consejo de la Comisión Nacional del Mercado de Valores, por el que se aprueba el Código de conducta relativo a las inversiones de las entidades sin ánimo de lucro:
 - Principio de coherencia. La estrategia de inversión deberá ser coherente con el perfil y duración de los pasivos y las previsiones de tesorería.
 - Principio de liquidez. Como regla general deberá invertirse en instrumentos financieros suficientemente líquidos.
 - Principio de diversificación. Se diversificarán los riesgos correspondientes a sus inversiones, seleccionando una cartera compuesta por una pluralidad de activos no correlacionados entre sí, de distintos emisores y con diversas características desde el punto de vista de su riesgo.
 - Principio de preservación del capital. La política de inversión deberá dar en todo caso especial importancia a la preservación del capital.

- d) En consecuencia, establecer un sistema de selección y de gestión de inversiones proporcionado al volumen y naturaleza de las inversiones financieras temporales que se realicen. De esta forma, las personas que decidan las inversiones contarán con los suficientes conocimientos técnicos, estando encuadradas dentro de la dirección administrativa-financiera, siendo preceptiva, en todos los casos, la aprobación de sus decisiones por el director administrativo-financiero y el director general de la entidad, de acuerdo con la política marcada por el consejo de administración, con la supervisión de la comisión de control económico-financiero.

3.- Informe del grado de cumplimiento por parte de EGEDA del Código de conducta de las entidades sin ánimo de lucro para la realización de inversiones temporales en el año 2025.

La entidad ha cumplido los principios y recomendaciones establecidos en el acuerdo de 20 de febrero de 2019 en todo lo que se refiere a los puntos siguientes:

- a) La entidad dispone de un sistema de selección y de gestión proporcionado al volumen y naturaleza de las inversiones, de forma que los órganos decisores de las inversiones cuentan con los suficientes conocimientos técnicos para su realización. A estos efectos, la entidad dispone de una comisión de control económico-financiero encargada de la supervisión de los movimientos económicos de la misma, de un director administrativo-financiero, debidamente cualificado y con un equipo a su cargo, también debidamente cualificado, que, después de realizar el estudio de mercado y las negociaciones oportunas con las distintas entidades bancarias, eleva a la dirección general la contratación de las operaciones que se consideren convenientes. Igualmente, podrán ser utilizados los servicios de asesoramiento profesional de terceros que ofrezcan suficientes garantías de competencia profesional e independencia.

Asimismo, existe un comité de inversiones constituido por el director administrativo-financiero y por dos agentes financieros externos a la entidad, conforme a lo recomendado por el acuerdo de 20 de febrero de 2019 por el que se aprueba el Código de conducta relativo a las inversiones de las entidades sin ánimo de lucro.

- b) La selección de las inversiones financieras se realiza cumpliendo los requisitos de seguridad, liquidez y rentabilidad, vigilando que se produzca el necesario equilibrio entre los tres principios, atendiendo a las condiciones de mercado en el momento de la contratación. La seguridad se cubre mediante la contratación principalmente de renta fija pública y privada, depósitos, así como en fondos de inversión que primordialmente invierten en renta fija y privada a corto y medio plazo, con niveles de riesgo bajo según los parámetros del perfil de riesgo establecidos por la CNMV, a través de entidades financieras de primer orden, de forma que se

garantiza la liquidez inmediata y la rentabilidad que dichos instrumentos ofrecen en el mercado.

- c) La entidad diversifica los riesgos correspondientes a sus inversiones, utilizando distintas entidades bancarias de primer orden, aunque su objetivo es primordialmente invertir en renta fija pública y privada, depósitos bancarios a corto plazo, así como en fondos de inversión que primordialmente invierten en renta fija y privada a corto y medio plazo, con niveles de riesgo bajo según los parámetros del perfil de riesgo establecidos por la CNMV.
- d) La entidad no realiza ninguna operación que responda a un uso meramente especulativo de los recursos financieros.
- e) Los órganos de gobierno, dirección y administración de la entidad se comportan con transparencia informativa respecto del seguimiento de las recomendaciones contenidas en el Código de conducta, en el sentido de que las cuentas anuales se encuentran debidamente auditadas.

EGEDA es la entidad de mayor activo del conjunto de entidades domiciliadas en España sometidas a una misma unidad de decisión, que tiene dispensa de consolidar según lo establecido en el artículo 7 del Real Decreto 1159/2010, de 17 de septiembre, por el que se aprueban las Normas para la Formulación de Cuentas Anuales Consolidadas y se modifica el Plan General de Contabilidad aprobado por Real Decreto 1514/2007, de 16 de noviembre, y el Plan General de Contabilidad de Pequeñas y Medianas Empresas aprobado por Real Decreto 1515/2007, de 16 de noviembre. Estas entidades se encuentran detalladas en la nota 8.3.2. Entidades del grupo, multigrupo y asociadas.

DENOMINACIÓN	ACTIVO	PATRIMONIO NETO	CIFRA DE NEGOCIOS	RESULTADO DEL EJERCICIO
Platino Crowdfunding, S.L.U.	4.360,08	4.360,08	0,00	-129,82
EGEDA Industrias Culturales, S.A.U.	204.359,82	134.729,29	595.563,59	15.123,97
ARIBSAN	314.906,00	283.412,48	309.804,09	37.137,71
Audiovisual Fianzas, S.G.R.	74.464.569,64	30.746.273,79	6.087.618,61	0,00
TOTALES	74.988.195,54	31.168.775,64	6.992.986,29	52.131,86

20. ESTADO DE FLUJOS DE EFECTIVO

ESTADO DE FLUJOS DE EFECTIVO	EJERCICIO 2025	EJERCICIO 2024
A) FLUJOS DE EFECTIVO DE LAS ACTIVIDADES DE EXPLOTACION		
1. Resultado del ejercicio antes de impuestos	0,00	0,00
2. Ajustes del resultado	4.820.907,52	-2.858.851,41
a) Amortización del inmovilizado (+)	422.744,20	411.202,67
b) Correcciones valorativas por deterioro	0,00	0,00

c) Variaciones de provisiones	4.290.092,21	-2.563.136,00
d) Imputación de subvenciones (-)	0,00	0,00
e) Resultado por bajas y enajenación de inmovilizado	0,00	169,07
f) Resultados por bajas y enajenaciones de instrumentos financieros	58,13	280,12
g) Ingresos financieros (-)	-1.018.019,14	-358.474,65
h) Gastos financieros (+)	0,00	0,00
i) Diferencias de cambio	1.126.032,12	-348.892,62
j) Variaciones del valor razonable instrumentos financieros	0,00	0,00
k) Otros ingresos y gastos	0,00	0,00
3. Cambios en el capital corriente	-8.983.093,42	1.073.812,85
a) Existencias	0,00	0,00
b) Deudores y otras cuentas a cobrar	572.251,57	-2.873.854,04
c) Otros activos corrientes	20.906,46	-220.906,46
d) Acreedores y otras cuentas a pagar	-996.067,03	-957.698,65
e) Otros pasivos corrientes	0,00	0,00
f) Otros activos y pasivos no corrientes	-8.580.184,42	5.126.272,00
4. Otros flujos de efectivo de las actividades explotación	179.482,11	184.027,05
a) Pagos de intereses (-)	0,00	0,00
b) Cobros de dividendos (+)	0,00	0,00
c) Cobros de intereses (+)	288.732,79	270.061,34
d) Pagos (cobros) Impuesto sobre beneficios	-109.250,68	-86.034,29
e) Otros pagos (cobros)	0,00	0,00
5. Flujos de efectivo de las actividades explotación	-3.982.703,79	-1.601.011,51
B) FLUJOS DE EFECTIVO DE LAS ACTIVIDADES INVERSIÓN		
ESTADO DE FLUJOS DE EFECTIVO	EJERCICIO 2025	EJERCICIO 2024
6. Pagos por inversiones (-)	-3.840.838,70	-1.688.083,09
a) Empresas del grupo y asociadas	0,00	0,00
b) Inmovilizado intangible	-163.391,77	-93.542,12
c) Inmovilizado material	-3.677.446,93	-503.755,53
d) Inversiones inmobiliarias	0,00	0,00
e) Otros activos financieros	0,00	-1.090.785,44
f) Activos no corrientes mantenidos para la venta	0,00	0,00
g) Otros activos	0,00	0,00

7. Cobros por desinversiones (+)	890.547,43	4.950,00
a) Empresas del grupo y asociadas	0,00	0,00
b) Inmovilizado intangible	0,00	0,00
c) Inmovilizado material	0,00	0,00
d) Inversiones inmobiliarias	0,00	0,00
e) Otros activos financieros	890.547,43	4.950,00
f) Activos no corrientes mantenidos para la venta	0,00	0,00
g) Otros activos	0,00	0,00
8. Flujos de efectivo de las actividades de inversión	-2.950.291,27	-1.683.133,09
C) FLUJOS DE EFECTIVO DE LAS ACTIVIDADES DE FINANCIACIÓN		
9. Cobros y pagos por instrumentos de patrimonio	64.622,58	64.622,59
a) Emisión de instrumentos de patrimonio (+)	100.000,00	100.000,00
b) Amortización de instrumentos de patrimonio (-)	0,00	0,00
Disminuciones de capital	0,00	0,00
Otros instrumentos de patrimonio neto	0,00	0,00
Otras aportaciones de socios	0,00	0,00
Cambio en las reservas	0,00	0,00
c) Adquisición de instrumentos de patrimonio propio (-)	0,00	0,00
d) Enajenación de instrumentos de patrimonio propio (+)	0,00	0,00
e) Subvenciones, donaciones y legados recibidos (+)	-35.377,42	-35.377,41
10. Cobros y pagos por instrumentos de pasivo financiero	6.452.222,52	2.986.404,32
a) Emisión		
1. Obligaciones y valores similares (+)	0,00	0,00
2. Deudas con entidades de crédito (+)	0,00	0,00
3. Deudas con empresas del grupo y asociadas (+)	0,00	0,00
4. Otras deudas (+)	6.452.222,52	2.986.404,32
5. Cobros por instrumentos de pasivo financiero con características especiales	0,00	0,00
ESTADO DE FLUJOS DE EFECTIVO	EJERCICIO 2025	EJERCICIO 2024
b) Devoluciones y amortización de		
1. Obligaciones y valores similares (-)	0,00	0,00
2. Deudas con entidades de crédito (-)	0,00	0,00
3. Deudas con empresas del grupo y asociadas (-)	0,00	0,00
4. Otras deudas (-)	0,00	0,00
5. Pagos por instrumentos de pasivo financiero con características especiales	0,00	0,00
11. Pagos por dividendos y remuneraciones de otros instrumentos de patrimonio	0,00	0,00

a) Dividendos (-)	0,00	0,00
b) Remuneración de otros instrumentos de patrimonio (-)	0,00	0,00
12. Flujos de efectivo de las actividades de financiación	6.516.845,10	3.051.026,91
D) Efecto de las variaciones de los tipos de cambio	0,00	0,00
E) AUMENTO/DISMINUCIÓN NETA DEL EFECTIVO O EQUIVALENTES	-416.149,96	-233.117,69
Efectivo o equivalentes al comienzo del ejercicio	2.172.773,53	2.405.891,22
Efectivo o equivalentes al final del ejercicio	1.756.623,57	2.172.773,53
DIFERENCIA DE EFECTIVO O EQUIVALENTES EN EL EJERCICIO	-416.149,96	-233.117,69

Las presentes cuentas anuales del ejercicio anual terminado el 31 de diciembre de 2025 han sido formuladas por el consejo de administración en Madrid, a 23 de marzo de 2026, de acuerdo con la legislación vigente.


Vº Bº: El Presidente
Enrique Cerezo Torres


Fdo.: El Secretario
Miguel Ángel Benzaí Medina



ENTIDAD DE GESTIÓN DE DERECHOS DE LOS PRODUCTORES AUDIOVISUALES

INFORME DE GESTIÓN 2025

ACTIVIDAD DE 2025 Y PERSPECTIVAS PARA 2026

La actividad de la entidad se desarrolla de acuerdo con los procesos de calidad y de aseguramiento de la documentación que tiene implementados. Cada departamento de EGEDA trabaja de forma constante en la mejora de los procesos de gestión. Además, se tiene implementado un sistema de compliance. Por lo que se refiere a la administración de derechos, se concreta en los que gestiona, bien por mandato legal, bien por mandato de los productores audiovisuales.

A) Gestión colectiva

La entidad gestiona los derechos de administración colectiva obligatoria: retransmisión, comunicación en lugares abiertos al público y compensación por copia privada.

A.1) Comunicación pública – Retransmisión TV de Pago

Durante el ejercicio 2025, la gestión del derecho de comunicación pública por retransmisión por operadores y televisión de pago ha mantenido una evolución positiva y estable cumpliendo con las previsiones y consolidándose como una de las principales vías de recaudación de EGEDA.

La facturación total del derecho alcanzó 11 millones de €, situándose en línea con la previsión para 2025. El porcentaje de impagados se mantiene en niveles mínimos, inferior al 1%, consolidando la solvencia del conjunto de operadores y la eficacia de los mecanismos de recaudación establecidos por EGEDA.

El año 2025 ha estado marcado por un cambio profundo en el ecosistema de la televisión de pago, impulsado por la subida de precios de las grandes plataformas internacionales, la búsqueda del consumidor de servicios más flexibles y económicos y la aparición de modelos híbridos fibra/móvil/TV a precio reducido.

Operadores como Digi o Lowi han dinamizado el sector con paquetes convergentes de bajo coste, lo que ha ampliado el acceso a la televisión de pago entre nuevos segmentos de usuarios. Este fenómeno ha tenido un doble efecto. Por un lado, el incremento del número de abonados a la televisión de pago, lo que beneficia directamente a EGEDA al aplicarse una tarifa por abonado y mes, determinada por la Sección Primera de la Comisión de Propiedad Intelectual. Pero, por otro lado, la presión por parte de algunos operadores para revisar la tarifa



vigente, alegando niveles de ingreso muy inferiores en sus nuevos modelos de TV "low cost".

En este contexto, también se ha observado el lanzamiento por parte de Movistar+ de paquetes de televisión por menos de diez euros mensuales, alineándose por primera vez con la oferta de bajo coste y confirmando la consolidación del nuevo paradigma competitivo.

La transformación del mercado llega en un momento clave, coincidiendo con el vencimiento del contrato con Telefónica / Movistar+ el 31 de diciembre de 2025. Actualmente, se han iniciado las negociaciones para un nuevo acuerdo. Pero Telefónica plantea objeciones relacionadas con la rentabilidad del nuevo modelo de negocio de TV "low cost". La negociación está siendo compleja, pero se confía en poder llegar a un acuerdo próximamente.

Asimismo, se han mantenido conversaciones durante 2025 con DIGI, que lanzó su servicio de TV de pago ("DIGI TV") por 7 €/mes, reforzando su posición en el segmento económico.

El mercado de la televisión de pago en España continúa articulándose en torno a operadores de distinto perfil: grandes operadores integrados, plataformas OTT, operadores históricos de cable y nuevos actores "low cost".

En hospitales, la facturación de 2025 se ha mantenido en niveles similares a los de 2024, mostrando una estabilidad del parque de hospitales ya contratados. Los datos consolidan que, aunque el crecimiento se ha frenado, el negocio sigue siendo estable y conserva un importante margen potencial de desarrollo.

El año 2025 ha sido un buen año para EGEDA en cuanto se refiere a la gestión del derecho de retransmisión de obras y grabaciones audiovisuales que se efectúan en los hoteles y establecimientos de hospedaje (mediante los televisores instalados en sus habitaciones). Durante 2025 Egeda ha contactado de manera masiva con cientos de establecimientos hoteleros, consiguiendo en un año multiplicar el número de establecimientos que declaran anual o trimestralmente sus ocupaciones y que pagan la tarifa establecida por la Sección Primera de la Comisión de Propiedad Intelectual (SPCPI), que entró en vigor en el mes de abril de 2023. La facturación y cobro de este derecho se ha triplicado en 2025 respecto al ejercicio anterior y a lo largo de 2026 se espera seguir creciendo.

Egeda ha desarrollado una metodología de gestión colectiva que permite el control automatizado y a gran escala de los usuarios hoteleros, además de realizarse una campaña informativa en un tiempo récord. La metodología permite a Egeda disponer de efectivo control de los establecimientos hoteleros obligados al pago, y realizar su cobro de manera ininterrumpida porque se detectan en tiempo



real los cambios de titularidad o de cadena de este tipo de establecimientos, tan habituales en este sector.

Gracias a la determinación de tarifas y a la eficiencia de esta innovadora metodología de gestión, se ha puesto de manifiesto que la mayoría del sector asume la obligación del pago de este derecho, y están procediendo a hacerlo, incluyendo los importes devengados durante el año 2023 en los citados establecimientos.

Este año 2025 se han gestionado un número elevado de casas rurales, campings, etc., aparte de establecimientos de hospedaje agrupados bajo la denominación de hotel.

Pese a la determinación de tarifas, la CEHAT (CONFEDERACION ESPAÑOLA DE HOTELES Y ALOJAMIENTOS TURISTICOS) mantiene su tradicional oposición a Egeda al respecto de este derecho. La CEHAT interpuso ante el TSJM recurso contencioso- administrativo, solicitando la adopción de medidas cautelares, esencialmente la suspensión de la Resolución, solicitud que fue desestimada. En tanto se resuelva el contencioso, la CEHAT está recomendando a sus asociados que paguen el 50% de las cantidades reclamadas por Egeda. Si bien es cierto que una parte de los hoteleros se está acogiendo a dichas recomendaciones, es mucho mayor el número de hoteles que efectúa el pago en su totalidad, en contra de las recomendaciones de su asociación. Por otra parte, la CEHAT está recomendando a sus asociados que paguen sólo desde que Egeda les contacta (no desde la entrada en vigor de las tarifas), y que no paguen por los Horecas incluidos en el establecimiento.

En este sentido, el Departamento Jurídico de Egeda está contactando con los asesores legales de los hoteles que en principio se acogen a las recomendaciones de la CEHAT y un elevado número de ellos desisten de la actitud inicial, ante los argumentos jurídicos de Egeda. Desde el Departamento Jurídico de EGEDA se ha realizado una campaña masiva reclamando a los hoteles incumplidores el pago íntegro de la tarifa.

Se aprecia también una cierta tendencia de los establecimientos de apartamentos turísticos de tratar de no pagar la tarifa, argumentando que son asimilables a viviendas. Egeda comprueba que se trata de estancias temporales y les informa de la obligación de pago.

Por lo que respecta a sectores de usuarios para los que la Sección Primera también ha determinado tarifas, como HORECAS (marzo de 2022), el avance en recaudación en el sector ha sido también excelente durante 2025, esperándose una mayor progresión en el año 2026, puesto que en 2025 se ha trabajado en la mejora de la base de datos de establecimientos. En este caso, Egeda emplea la misma

Vº Bº: El Presidente
Enrique Cerezo Torres

Fdo.: El Secretario
Miguel Ángel Benza Medina



metodología masiva de información, contratación y recaudación que en el sector de Hospedaje. En este sector Egeda también está aumentando espectacularmente el número de establecimientos pagadores, destacando además el elevado porcentaje de renovaciones, que se encuentra en cifras superiores al 97%. Se da la circunstancia adicional de que los establecimientos hoteleros también incorporan a la tarifa Horecas sus cafeterías, restaurantes y zonas comunes, en la misma gestión.

Por lo que respecta a los gimnasios, se van incorporando usuarios, y se mantienen los usuarios con contratos de ejercicios anteriores.

A.2) Compensación por copia privada

Con la finalidad de resolver la inadecuación del sistema español a la normativa comunitaria, el Gobierno promovió el Real Decreto-Ley 12/2017, de 3 de julio, por el que se modifica el TRLPI, aprobado por el Real Decreto Legislativo 1/1996, de 12 de abril, en cuanto al sistema de compensación equitativa por copia privada. Este Real Decreto-Ley restablecía el pago de la compensación por parte de los fabricantes y adquirentes fuera del territorio nacional para su distribución en España de equipos, aparatos y soportes materiales sujetos al pago de la compensación, sistema similar al existente en la práctica totalidad de los países comunitarios.

Dado que las tarifas contempladas en el Real Decreto-Ley 12/2017 habían quedado obsoletas con respecto a la evolución tecnológica, así como al desarrollo de otras regulaciones europeas, EGEDA y las restantes entidades de gestión emprendieron un proceso negociador para la determinación de un nuevo esquema tarifario actualizado. En fecha 28 marzo de 2023, y fruto del acuerdo alcanzado por las Entidades con el sector tecnológico, se aprobó el Real Decreto 209/2023, publicado en el Boletín Oficial del Estado del siguiente día 29 de marzo, por el que se establece la relación de equipos, aparatos y soportes materiales sujetos al pago de la compensación, las cantidades aplicables a cada uno de ellos, además de la distribución tarifaria entre las distintas modalidades de reproducción. La norma se basa en el acuerdo alcanzado entre las partes interesadas. El Real Decreto 209/2023 incorporó la obligatoriedad de no netear las cantidades sobre las que se solicita devolución de la copia privada con aquellos obligados al pago de la compensación, como consecuencia de su actividad mercantil de importación o adquisición intracomunitaria de equipos, aparatos y soportes sujetos al pago. Esta norma, que permite facturar la totalidad de las importaciones/fabricaciones de equipos sujetos a copia privada que antes eran neteadas, solventa una situación de indefensión de las entidades de gestión que, a veces, impedía dar tratamiento separado a las obligaciones de los deudores en cuanto a la presentación de las autoliquidaciones de las cantidades a las que están obligados, de aquellas que corresponden a solicitud de devoluciones y que, dependiendo de la procedencia de las mismas y

Vº Bº: El Presidente
Enrique Cerezo Torres

Fdo.: El Secretario
Miguel Ángel Benzaí Medina



hasta no corroborar la trazabilidad de las operaciones, dificultaba por parte de las entidades la correcta reclamación de las unidades autoliquidadas en su integridad.

El importe total facturado a lo largo del ejercicio 2025 ha ascendido a 12 millones de euros, lo que evidencia el mejor año de facturación desde la recuperación de la copia privada en 2017. Del importe principal facturado de manera regular, el 44,5% del importe de las liquidaciones recibidas por EGEDA proviene de los PC de sobremesa, portátiles, discos y memorias SSD, mientras que el 8,8% proviene de las tabletas y el 44,5% de los teléfonos móviles. Se aprecia un significativo cambio en la ponderación de los equipos, pasando a ser los smartphones, los equipos con un mayor peso en los importes liquidados.

Igualmente, durante el ejercicio 2025, se sigue observando una especial relevancia del fraude generado en las solicitudes de devolución de compensación equitativa en artículos que no tienen inversión del sujeto pasivo, pero también, se observa que al tener menos peso específico en el audiovisual los materiales que generan fraude, se han mantenido, respecto al ejercicio anterior, el nivel de devoluciones solicitadas por los deudores o miembros de la cadena de distribución.

Por otra parte, tanto la entrada en vigor del RD 209/2023 de 28 de marzo, como las sentencias en los procedimientos planteados por deudores de la compensación que pretendían la devolución de cantidades que no habían sido abonadas previamente a las entidades de gestión, continúan respaldado la postura sostenida por EGEDA y otras entidades de gestión según la que no procede devolver lo que no se ha percibido previamente. Incluso en reclamaciones presentadas por los deudores anteriores a la entrada en vigor del referido Real Decreto, las resoluciones obtenidas han sostenido las tesis de no devolución de cantidades previamente no recibidas, postuladas por EGEDA


B) Gestión individualizada

A solicitud de los correspondientes titulares, y sujeta a las condiciones que los mismos individualmente determinan, que se recogen en los correspondientes contratos, EGEDA gestiona los derechos de autorizar la reproducción parcial de obras y grabaciones audiovisuales en otras obras o prestaciones (secuencias) y de puesta a disposición educativa de dichas obras, así como la exhibición no comercial y en el ámbito educativo.

En la gestión de las secuencias de obras audiovisuales durante el año 2025, se ha reducido la facturación del sector televisivo y se mantuvo la facturación fuera de dicho entorno. EGEDA mantiene su gestión integral, englobando, por una parte, el seguimiento e identificación de secuencias en canales de televisión con los que tenemos acuerdos y, por otra parte, la gestión de peticiones con terceros, tales


Vº Bº: El Presidente
Enrique Cerezo Torres

5


Fdo.: El Secretario
Miguel Ángel Benzal Medina



como productores de largometrajes, series, documentales, etc., así como exposiciones, museos y otros.

En cuanto a los derechos de exhibición comercial, mediante la licencia “título a título”, EGEDA mantiene la gestión de este derecho, en contacto directo con todos los clientes, y donde la exhibición internacional representó en 2025 un 10% del total.

Respecto a la gestión de los derechos procedentes del extranjero, a través de los contratos de reciprocidad establecidos con entidades de gestión en todo el mundo, la facturación del año 2025 sigue un crecimiento constante respecto a los años anteriores, rebasando en este último año el millón y medio de euros de recaudación. A ello hay que sumar los ingresos correspondientes a la gestión con los diferentes países latinoamericanos, percibiendo derechos de países como Chile, Colombia, Ecuador, México o Perú.


Platino EDUCA, iniciativa de EGEDA nacida en 2019, consolida en 2025 su papel como principal plataforma educativa audiovisual en España e Iberoamérica. Su misión sigue centrada en facilitar a los docentes un uso legal, accesible y pedagógicamente guiado del cine, integrándolo tanto como objeto de estudio como herramienta curricular para fomentar pensamiento crítico, valores, creatividad y conocimiento del cine español e iberoamericano.

A finales de 2025, Platino EDUCA supera los 500 títulos. El catálogo se ve reforzado por una amplia colección de guías didácticas, materiales para PISA, guías universitarias, itinerarios temáticos, recursos Agenda 2030 y el programa ELE para enseñanza de español como lengua extranjera. La combinación de un catálogo de calidad y materiales especializados consolida a Platino EDUCA como una plataforma de referencia en alfabetización audiovisual.

En 2025 se renueva el convenio con el Ministerio de Educación y Formación Profesional, el ICAA y la Academia de Cine para Veo en español, portal educativo vinculado a Platino EDUCA dirigido a centros de la Acción Educativa Exterior.

Además, Platino EDUCA participa en iniciativas de investigación y promoción del cine y la educación, destacando su papel en la Cátedra de Cine, Mujer y Educación (CIMUED) de la Universidad Nebrija.

Durante 2025, la plataforma refuerza su presencia en eventos culturales y educativos mediante los Encuentros Platino EDUCA, desarrollados en el Festival de Málaga, Festival de Cine de Santander, FilmOviedo y otros espacios institucionales.


Vº Bº: El Presidente
Enrique Cerezo Torres


Fdo.: El Secretario
Miguel Ángel Benzal Medina



Continúa también desde 2022 su gestión del programa del Cine Doré / Filmoteca Española-ICAA, ofreciendo sesiones matinales gratuitas para centros educativos con coloquios y participación de cineastas.

En 2025, la plataforma recibe el premio a la Promoción y Difusión del Cine en FECISO, reconocimiento a su labor de acercar el cine al aula.

El programa formativo “Cómo hacer un cortometraje de ficción en el aula”, producido por EGEDA, Platino EDUCA y ECAM, se consolida como una de las grandes líneas de la plataforma. En 2025 alcanza más de 400 plazas de formación, con docentes procedentes de múltiples comunidades autónomas.


I Concurso Nacional de Cortometrajes Escolares 2024-2025: El concurso se convierte en el eje vertebrador del proyecto formativo audiovisual en España. Datos principales del periodo 2024-2025: 420 profesores participantes, más de 350 centros escolares, más de 20.000 alumnos involucrados, 204 cortometrajes presentados.

La excelente acogida impulsa la continuidad del programa, anunciándose en 2025 la 4ª edición Comunidad de Madrid, la 2ª edición Castilla y León y la 2ª edición nacional. La Gala del Concurso se celebró en CaixaForum Madrid, con una notable cobertura mediática e institucional.

Platino EDUCA afianza en 2025 una estrategia de comunicación activa mediante: El Blog Platino EDUCA, con artículos, entrevistas, vídeo-entrevistas y recursos de alfabetización audiovisual. Una amplia actividad en X, TikTok, Facebook, Instagram y YouTube, incrementando la interacción con el profesorado y centros educativos. Publicación constante de novedades del catálogo, materiales didácticos y cobertura de actividades presenciales.

El año 2025 consolida a Platino EDUCA como herramienta esencial para integrar el lenguaje audiovisual en la educación, ampliando su catálogo, reforzando alianzas institucionales, expandiendo su programa formativo para docentes y multiplicando el impacto en centros educativos.

El ejercicio 2025 pone de manifiesto la consolidación de Platino Crowdfunding como una herramienta eficaz para el impulso de la creación audiovisual, alineada con los objetivos de fomento cultural, apoyo al talento y fortalecimiento del tejido audiovisual que promueve EGEDA. La plataforma no solo facilita el acceso a financiación alternativa, sino que contribuye de manera activa a la profesionalización de los proyectos, a su visibilidad pública y a su proyección en circuitos de exhibición y festivales, reforzando el valor cultural y económico de las obras financiadas.


Vº Bº: El Presidente
Enrique Cerezo Torres

7


Fdo.: El Secretario
Miguel Ángel Benzal Medina



Asimismo, Platino Crowdfunding se configura como un espacio de encuentro entre creadores, público e instituciones, generando nuevas audiencias y favoreciendo la sostenibilidad de proyectos independientes y emergentes, muchos de ellos con una clara vocación social, educativa y cultural. El notable aumento del número de donantes y de proyectos en desarrollo refuerza el papel de la plataforma como herramienta eficaz de dinamización del tejido audiovisual, especialmente para creadores emergentes y proyectos independientes con vocación cultural y social.

Durante el ejercicio 2025, los proyectos financiados en Platino Crowdfunding han abordado una amplia diversidad de temáticas, destacando relatos de suspense y ficción contemporánea; documentales de carácter cultural y social; así como propuestas centradas en la identidad colectiva, la memoria, las relaciones humanas y la proyección cultural en circuitos de festivales. Igualmente, Platino Crowdfunding ha desarrollado una intensa actividad de visibilidad, acompañamiento y promoción de los proyectos alojados en la plataforma, participando en diferentes foros, encuentros profesionales y espacios formativos vinculados al sector audiovisual. Estas acciones han permitido consolidar la relación entre Platino Crowdfunding y el ecosistema audiovisual, fortaleciendo su posicionamiento institucional.

Tras cumplir tres años de actividad en 2025, Platino Empleo se encuentra en una fase de madurez temprana, con una comunidad de usuarios consolidada, especialmente en el lado de los candidatos. El crecimiento sostenido de registros indica que la plataforma es percibida como un recurso útil y fiable para la búsqueda de empleo.

Un año más, la actividad comunicativa realizada por parte de EGEDA ha tenido un valor excepcional al garantizar una presencia constante de las actividades desarrolladas por la entidad en los medios de comunicación. En este sentido, el número de comunicados emitidos por la entidad asciende a 85 durante el ejercicio 2025, lo que indica la fuerte presencia de la entidad en los medios de comunicación y la de las actividades desarrolladas, habiendo percibido un tratamiento reputacional muy positivo por parte de los medios de comunicación.

C) Actividades asistenciales y promocionales, y servicios de la entidad

El año 2025 ha estado marcado por un incremento sustancial en la actividad contra la piratería audiovisual, tanto en el ámbito administrativo como en el penal. EGEDA ha desarrollado una intensa labor de detección, investigación, bloqueo de contenidos ilícitos y actuaciones judiciales, consolidándose como una de las entidades más activas en la protección de los derechos de los productores audiovisuales en España.



Durante el ejercicio 2025, EGEDA ha gestionado un número significativo de procedimientos derivados de actividades de piratería, obteniendo al menos nueve sentencias condenatorias. Se han iniciado múltiples procedimientos. Además, se arrastran a 2025 otros procedimientos formulados a finales de 2024 y cuya incoación judicial ha tenido lugar en 2025. Con modelos de piratería altamente sofisticados, especialmente en Redes de IPTV, Cardsharing y TV Box. Comercialización masiva de listas M3U. Utilización de plataformas como Amazon, Milanuncios e instaladores independientes para distribuir el material.

Durante 2025 EGEDA ha consolidado y ampliado la estrategia antipiratería digital con la Protección automática en YouTube: Aumento de obras cargadas a Content ID y actuaciones de retirada. Actuaciones intensivas en Telegram, donde EGEDA es entidad de confianza para eliminación de contenido ilícito. Además, se han tramitado múltiples solicitudes de productores para incorporar títulos recientes al sistema de protección. Se mantienen colaboraciones con Unidades tecnológicas de Policía Nacional (UDEV y grupos especializados), Telefónica, LaLiga y otros operadores.

A nivel regulación, EGEDA ha participado, tanto a través de La Coalición de Creadores, como de la CEOE, en el análisis y propuestas de enmiendas sobre múltiples textos legales, como la Ley Orgánica de Protección del Menor en entornos digitales (LOPMED), el Anteproyecto LOECrim (reforma del proceso penal digital), el Proyecto de Ley de gobernanza democrática de servicios digitales. También ha existido una intensa relación con la Confederación Española de Organizaciones Empresariales (CEOE), especialmente con su Comisión de Cultura y Deporte. Esta colaboración ha permitido avanzar de forma significativa en la definición de un posicionamiento multisectorial y unificado frente a la piratería digital, integrando a los principales actores del sector audiovisual, deportivo y tecnológico. CEOE impulsó la creación de un grupo de trabajo específico para abordar de manera conjunta la piratería en los ámbitos cultural y deportivo, con participación de EGEDA, Telefónica, LaLiga, DAZN, Dorna, Netflix, Amazon y otros agentes relevantes. El objetivo del grupo fue consensuar un marco común de actuación, definir prioridades regulatorias y reforzar la interlocución institucional.

Durante el ejercicio se elaboró el primer documento de posicionamiento de CEOE sobre piratería, que fue objeto de varias rondas de valoración por parte de las organizaciones participantes. EGEDA remitió comentarios técnicos y jurídicos, subrayando la necesidad de garantizar la coherencia con los intereses de productores. Uno de los hitos más relevantes del año fue la presentación y validación en la Junta Directiva de CEOE del documento *"Alianza por la Creación: Estrategia Unificada contra la Piratería"*, elaborado en el seno del grupo de trabajo. El documento recoge: El principio de tolerancia cero hacia el fraude audiovisual. La corresponsabilidad de todos los agentes implicados. Cinco ejes de acción

Vº Bº: El Presidente
Enrique Cerezo Torres



prioritarios, enfocados en reformas legales, medidas de bloqueo, cooperación técnica, sensibilización pública y evaluación del impacto económico.

El Observatorio de la Piratería y Hábitos de Consumo Digital confirma en su edición 2024–2025 un cambio estructural en el comportamiento del acceso ilícito a contenidos audiovisuales en España. Tras la revisión metodológica impulsada por EGEDA –que actualizó el cuestionario para incorporar nuevas formas de piratería como IPTV y redes sociales– los datos muestran un repunte muy significativo del consumo ilegal, corrigiendo la infravaloración que se venía arrastrando en ediciones anteriores. El Observatorio 2024–2025 confirma que la piratería en España crece, con especial incidencia en el audiovisual. Este repunte es consecuencia directa de la expansión de Telegram, IPTV y redes sociales como canales primarios del consumo ilícito.

Durante el año 2025, Audiovisual Fianzas, S.G.R. ha incrementado notablemente su actividad. El último trienio ha supuesto un hito en la formalización de avales. Las ratios de morosidad y de fallidos, se mantienen muy por debajo de la media del sector bancario. Se ha incrementado espectacularmente la solvencia de la sociedad.

EGEDA participa en la Agencia Iberoamericana del Registro ISAN (ARIBSAN), agencia regional de ISANIA, cuyo ámbito de actuación se establece para España, América del Sur, Centroamérica y Estados Unidos de América, siendo la encargada de promocionar, difundir y gestionar, conforme a la norma ISAN de ISO 15706, el código ISAN para las obras y grabaciones audiovisuales. La agencia se encuentra consolidada en segundo lugar de todas las agencias mundiales, realizando una gestión activa en España, en el mercado de Estados Unidos, con los principales Studios americanos y consolidando cada vez más su presencia en Latinoamérica.

EGEDA continúa explorando nuevas vías de actuación en beneficio del sector de la producción audiovisual, y entre ellas cabe destacar la fuerte implicación de EGEDA en el objetivo de conseguir una mayor difusión internacional de las obras audiovisuales españolas y latinoamericanas.

Asimismo, EGEDA se encuentra en plena preparación de la XIII Edición de los Premios Platino del Cine Iberoamericano, que tendrá lugar en México el 9 de mayo de 2026. En el mes de diciembre se celebró también la 31 Edición del Premio Cinematográfico José María Forqué. Igualmente, se trabaja en la sexta Edición del Mercado Platino Industria, que se celebrará en octubre de 2026 con Iberseries en la ciudad de Madrid, espacio Matadero, como en ocasiones anteriores.

En Madrid, a 23 de marzo de 2026


Vº Bº: El Presidente
Enrique Cerezo Torres

10


Fdo.: El Secretario
Miguel Ángel Benzal Medina

**INFORME DE PROCEDIMIENTOS ACORDADOS
SOBRE LA DECLARACIÓN DE LA ENTIDAD DEL CUMPLIMIENTO DE LAS OBLIGACIONES
ESTABLECIDAS EN LOS APARTADOS 3 Y 5 DEL ARTÍCULO 175 Y DEL SEGUNDO
PÁRRAFO DE ARTÍCULO 177.5, DEL TRLPI**

ENTIDAD DE GESTION DE DERECHOS DE LOS PRODUCTORES AUDIOVISUALES (EGEDA)

**Correspondiente al ejercicio finalizado al
31 de diciembre de 2025**



**INFORME DE PROCEDIMIENTOS ACORDADOS
SOBRE LA DECLARACIÓN DE LA ENTIDAD DEL CUMPLIMIENTO DE LAS
OBLIGACIONES ESTABLECIDAS EN LOS APARTADOS 3 Y 5 DEL ARTÍCULO 175 Y
DEL SEGUNDO PÁRRAFO DE ARTÍCULO 177.5, DEL TRLPI**

A los Socios de
**ENTIDAD DE GESTION DE DERECHOS DE LOS PRODUCTORES AUDIOVISUALES
(EGEDA)**

Finalidad de este informe de procedimientos acordados y restricciones a su utilización

Hemos llevado a cabo los procedimientos acordados con Vds., que se indican a continuación, en relación con la declaración adjunta a 31 de diciembre de 2025 de la Entidad de Gestión de Derechos de los Productores Audiovisuales (EGEDA) (en adelante, la Entidad), del cumplimiento de las obligaciones establecidas en los apartados 3 y 5 del artículo 175 y en el segundo párrafo del artículo 177.5, (en adelante, la Declaración) del texto refundido de la Ley de Propiedad Intelectual aprobado por el Real Decreto Legislativo 1/1996 de 12 de abril (en adelante TRLPI). En consecuencia, este informe ha sido preparado para uso exclusivo en relación con el compromiso de cumplimiento de las mencionadas obligaciones, sin que pueda utilizarse para ningún otro fin.

En ningún caso admitiremos responsabilidad alguna frente a terceros distintos de los destinatarios de este informe que puedan acceder al mismo.

Responsabilidad de la parte contratante

El Consejo de Administración de la Entidad ha confirmado que los procedimientos acordados son adecuados para la finalidad del encargo. El Consejo de Administración es asimismo responsable de la preparación de la Declaración sobre el que se aplican los procedimientos acordados.

Los destinatarios del informe son responsables de la suficiencia de los procedimientos llevados a cabo para los propósitos perseguidos.

Responsabilidad del auditor

Nuestro trabajo se ha realizado siguiendo normas profesionales de general aceptación en España aplicables a los encargos de procedimientos acordados basadas en la Norma Internacional de Servicios Relacionados (NISR) 4400 (Revisada) Encargos de procedimientos acordados ("NISR 4400 (Revisada)") que regula la actuación del auditor en este tipo de encargos. En un trabajo de procedimientos acordados es el lector del informe quien obtiene sus propias conclusiones a la luz de los hallazgos objetivos sobre los que se le informa, derivados de la aplicación de los procedimientos concretos definidos por ustedes con el mencionado propósito. En ningún caso asumimos responsabilidad alguna sobre la suficiencia de los procedimientos aplicados.

Debido a que los procedimientos descritos no constituyen una auditoría, ni una revisión, ni un encargo de aseguramiento, no expresamos una opinión o conclusión sobre la información económica-financiera preparada por la Entidad. Si se hubieran aplicado procedimientos adicionales, se podrían haber puesto de manifiesto otros asuntos sobre los cuales les habríamos informado.

Este informe se refiere exclusivamente a la información contenida en la mencionada Declaración, y no es extensible a las cuentas anuales de la Entidad consideradas en su conjunto.

Ética profesional y gestión de la calidad

Hemos cumplido los requerimientos de ética del Código Internacional de Ética para Profesionales de la Contabilidad emitido por el Consejo de Normas Internacionales de Ética para Profesionales de la Contabilidad (Código del IESBA, por sus siglas en inglés). Para los fines de este encargo, no existen requerimientos de independencia que estemos obligados a cumplir.

Nuestra firma aplica la Norma Internacional de Gestión de Calidad (NIGC 1) que requiere el diseño, implementación y operación de un sistema de gestión de la calidad que incluya políticas y procedimientos relativos al cumplimiento de los requerimientos de ética, las normas profesionales y los requerimientos legales y reglamentarios aplicables.

Procedimientos y hallazgos

Los procedimientos aplicados han sido los siguientes:

1. Entender la naturaleza de las actividades realizadas por la Entidad.
 2. Obtener la Declaración de la Entidad sobre el ejercicio terminado el 31 de diciembre de 2025 preparada por la dirección de ésta, en relación con el cumplimiento de las obligaciones establecidas en los apartados 3 y 5 del artículo 175 y en el segundo párrafo del artículo 177.5 del TRLPI.
 3. Comprobar que la Entidad tiene registros separados de las cuentas de los derechos recaudados y cualquier rendimiento derivado de la inversión de los mismos, de las cuentas de activos propios y de las rentas derivadas de los mismos y que esta información se corresponde con la información presentada en las cuentas anuales de la Entidad del ejercicio terminado el 31 de diciembre de 2025.
- Obtener el detalle de los derechos recaudados, en función de su origen y procedencia, así como de los rendimientos derivados de la inversión de los mismos, durante el ejercicio 2025 y comprobar que los mismos se encuentran separados en las cuentas contables de la Entidad contenidas en los registros de esta para el ejercicio terminado el 31 de diciembre de 2025.

- Seleccionar una muestra de 5 partidas de derechos recaudados y obtener la documentación soporte, comprobar la consistencia en la clasificación de los mismos en función de su origen o procedencia, con la respectiva cuenta contable contenida en los registros de la Entidad para el ejercicio terminado el 31 de diciembre de 2025.
 - Obtener una descripción de la política establecida por la Entidad en relación con el reparto de los rendimientos derivados de las inversiones de los derechos recaudados y comprobar, para una muestra de 5 partidas de rendimientos, que dicha política se cumple en el ejercicio terminado a 31 de diciembre de 2025.
4. Obtener la política aprobada de inversiones y de riesgos y comprobar que la información financiera incluida en la Declaración adjunta es consistente con la información financiera incluida en las cuentas anuales e Informe Anual de Transparencia de la Entidad del ejercicio terminado el 31 de diciembre de 2025.
5. Obtener un detalle de las inversiones que hayan tenido lugar durante el ejercicio y para una muestra de 5 inversiones comprobar que:
- el rating o calidad de los activos y la duración de estos es consistente con lo indicado al respecto en la Política general de inversión de los derechos recaudados y de cualquier otro rendimiento derivado de la inversión de los mismos y
 - la tipología de los activos sobre los recursos totales es consistente con lo indicado al respecto en la Política general de inversión de los derechos recaudados y de cualquier otro rendimiento derivado de la inversión de los mismos.
6. Obtener el detalle de los derechos recaudados, repartidos y aún no atribuidos a los titulares de derecho y;
- Obtener la conciliación de las cantidades aún no atribuidas a los titulares de derechos con los registros contables de la Entidad para el ejercicio terminado el 31 de diciembre de 2025.
 - Comprobar que los derechos recaudados, repartidos y aún no atribuidos a los titulares de derechos se encuentren separados en las cuentas contables de la Entidad contenidas en los registros de ésta para el ejercicio terminado el 31 de diciembre de 2025.

7. Obtención de una carta de manifestaciones de la Dirección.

Como resultado de la aplicación de los procedimientos acordados indicados anteriormente no se han encontrado excepciones.

NER AUDITORES, S.L.P.

51064301T Mario
Llopis Estramiana
(R: B79521944)

Firmado digitalmente por 51064301T Mario Llopis Estramiana (R: B79521944)
Nombre de reconocimiento (DN): c=ES, o=NER AUDITORES, S.L.P., ou=N/C, title=Administrador único, sn=Llopis Estramiana, givenName=Mario,
serialNumber=IDCES-51064301T, cn=51064301T Mario Llopis Estramiana (R: B79521944), 2.5.4.97=VATES-879521944, 2.5.4.13="Escritura o informe de Asesor" Datos
Registrales: Registro MADRID, Sección 8, Hoja 12491.
Fecha: 2026.05.22 14:10:29 +02'00'
Versión de Adobe Acrobat: 2026.001.21563

Madrid, a 22 de mayo de 2026

Fdo. Mario Llopis Estramiana





**DECLARACIÓN DEL CUMPLIMIENTO DE LAS OBLIGACIONES
ESTABLECIDAS EN LOS APARTADOS 3 Y 5 DEL ARTÍCULO 175 Y EN EL
SEGUNDO PÁRRAFO DEL ARTÍCULO 177.5 DEL TRLPI**

La Entidad de Gestión de Derechos de los Productores Audiovisuales (EGEDA) como entidad de gestión de derechos de propiedad intelectual en relación con el cumplimiento de las obligaciones establecidas en los apartados 3 y 5 del artículo 175 y en el segundo párrafo del artículo 177.5 del texto refundido de la Ley de Propiedad Intelectual aprobado por el Real Decreto Legislativo 1/1996 de 12 de abril (en adelante TRLPI) DECLARA QUE:

1. La entidad da cumplimiento al siguiente precepto del TRLPI: artículo 175.3:

“Las entidades de gestión, siempre que el usuario haya cumplido con la obligación de información prevista en el artículo 167.1, mantendrán separados en sus cuentas:

a) Los derechos recaudados y cualquier rendimiento derivado de la inversión de los mismos. A tal efecto, las entidades de gestión que administren derechos de autor sobre obras de diferentes categorías deberán mantener la debida separación entre los derechos recaudados por razón del origen o procedencia de la recaudación.

b) Todos los activos propios que puedan tener y las rentas derivadas de esos activos, de sus descuentos de gestión, de otras deducciones o de otras actividades.”

2. La entidad da cumplimiento al siguiente precepto del TRLPI: artículo 175.5:

“Cuando una entidad de gestión invierta derechos recaudados o cualquier rendimiento derivado de esa inversión, deberá hacerlo en el mejor interés de los titulares cuyos derechos representa de conformidad con las políticas generales de inversión y de gestión de riesgos aprobadas por la asamblea general, y teniendo en cuenta las siguientes normas:

a) Cuando exista un posible riesgo de conflicto de intereses, la entidad de gestión velará por que la inversión se realice buscando únicamente el interés de los de dichos titulares de derechos.

b) Los activos se invertirán atendiendo a las exigencias de seguridad, calidad, liquidez y rentabilidad del conjunto de la cartera.

Vº Bº: El Presidente
Enrique Cerezo Torres

1

Fdo.: El Secretario
Miguel Ángel Benzal Medina



c) Los activos estarán debidamente diversificados, a fin de evitar una dependencia excesiva de un activo concreto y la acumulación de riesgos en el conjunto de la cartera.”

3. La entidad da cumplimiento al siguiente precepto del TRLPI: artículo 177.5:

“La acción para reclamar a las entidades de gestión el pago de cantidades recaudadas que estén pendientes de asignación cuando, tras el procedimiento de reparto, no hayan sido identificados el titular o la obra o prestación protegida, prescribe a los cinco años contados desde el 1 de enero del año siguiente al de su recaudación.

Las cantidades referidas en el párrafo anterior se mantendrán separadas en las cuentas de la entidad de gestión.

En el procedimiento de reparto, las entidades de gestión ejecutarán las medidas necesarias para identificar y localizar a los titulares de derechos. En particular, estas medidas incluirán:

a) La verificación de datos de registro actualizados de los miembros de la Entidad, así como de registros normalizados de obras y prestaciones protegidas, y de otros registros fácilmente disponibles.

b) En el plazo máximo de tres meses tras el vencimiento del plazo previsto en el apartado 1, la puesta a disposición tanto de los miembros de la entidad como de otras entidades de gestión con las que haya celebrado acuerdos de representación de un listado de obras y prestaciones cuyos titulares de derechos no hayan sido identificados o localizados, conjuntamente con cualquier otra información pertinente disponible que pueda contribuir a identificar o localizar al titular del derecho.”

En Madrid, a 23 de marzo de 2026

Vº Bº: El Presidente
Enrique Cerezo Torres

2

Edo.: El Secretario
Miguel Ángel Benzal Medina